

ESTADOS FINANCIEROS
AL 30 DE JUNIO DEL 2023 Y 2022

LA PRIMERA
ENTIDAD FINANCIERA DE VIVIENDA

ÍNDICE



ESTADO DE SITUACION PATRIMONIAL	Pag. 8
ESTADO DE GANANCIAS Y PERDIDAS	Pag. 9
ESTADO DE CAMBIOS EN EL PATRIMONIO NETO	Pag. 10
ESTADO DE FLUJO DE EFECTIVO	Pag. 11
NOTAS A LOS ESTADOS FINANCIEROS	
Nota 1 - Organización	Pag. 12
Nota 2 Normas contables.	Pag. 17
Nota 3 - Cambios en las políticas y estimaciones contables	Pag. 27
Nota 4 - Activos sujetos a restricciones.	Pag. 27
Nota 5 - Activos y pasivos corrientes y no corrientes	Pag. 28
Nota 6- Operaciones con partes relacionadas	Pag. 29



Nota 7- Posición en moneda extranjera	Pag. 30
Nota 8- Composición de los rubros de los estados financieros	Pag. 31
Nota 9- Patrimonio neto	Pag. 46
Nota 10- Ponderación de activos y suficiencia patrimonial	Pag. 47
Nota 11- Contingencias	Pag. 48
Nota 12- Hechos posteriores	Pag. 48
Nota 13- Consolidación de estados financieros	Pag. 48
Nota 14- Otras revelaciones importantes	Pag. 48


ESTADOS FINANCIEROS





ESTADOS FINANCIEROS

A continuación, se expone el Balance General y el Estado de Resultados al 30 de junio de 2023, de acuerdo con lo establecido en los Estatutos y Disposiciones Legales.



Sale report



Finance Report



Summary



Summary




	America	Japan	China	Africa	Newzealand	Australia	France
Quarter 1	50	45	58	62	70	50	25
Quarter 2	60	65	81	57	60	66	92
Quarter 3	78	50	55	68	80	41	28
Quarter 4	89	90	58	72	74	47	28

"LA PRIMERA" ENTIDAD FINANCIERA DE VIVIENDA
ESTADO DE SITUACION PATRIMONIAL
AL 30 DE JUNIO DE 2023 Y 31 DE DICIEMBRE DE 2022
(Expresado en Bolivianos)


ACTIVO	<u>30/6/2023</u>	<u>31/12/2022</u>
Disponibilidades	132.372.108	139.141.045
Inversiones Temporarias	502.974.868	498.132.938
Cartera		
Cartera Vigente	1.022.484.779	1.056.661.760
Cartera Vencida	3.621.168	502.591
Cartera en Ejecución	18.348.506	16.439.843
Cartera Reprogramada o Reestr.Vigente	514.550.672	531.858.646
Cartera Reprogramada o Reestr.Vencida	3.344.329	0
Cartera Reprogramada o Reestr.Ejecución	2.726.093	92.704
Ganancias a realizar ventas por cobrar	(83.756)	(96.048)
Productos por Cobrar Cartera	107.053.830	109.626.594
Previsión para Cartera Incobrable	<u>(80.176.612)</u>	<u>(78.082.709)</u>
	1.591.869.010	1.637.003.381
Otras Cuentas por Cobrar	5.869.999	7.128.687
Bienes Realizables	511.348	250.805
Inversiones Permanentes	139.797.391	210.399.139
Bienes de Uso	25.300.843	25.812.540
Otros Activos	<u>706.454</u>	<u>895.490</u>
TOTAL ACTIVO	<u>2.399.402.020</u>	<u>2.518.764.025</u>
 PASIVO		
Obligaciones con el Público	1.403.708.394	1.534.139.071
Obligaciones con Instituciones Fiscales	200.177	167.522
Obligaciones con Bancos y Entidades de Financiamiento	112.003.746	112.003.746
Otras Cuentas por Pagar	83.224.260	78.279.807
Previsiones	<u>64.767.051</u>	<u>64.759.774</u>
TOTAL PASIVO	<u>1.663.903.628</u>	<u>1.789.349.920</u>
 PATRIMONIO		
Capital Social	411.490.800	411.490.800
Aportes no Capitalizados	0	0
Ajustes al Patrimonio		
Reservas	309.069.238	291.689.031
Resultados acumulados	<u>14.938.356</u>	<u>26.234.274</u>
TOTAL DEL PATRIMONIO	<u>735.498.394</u>	<u>729.414.105</u>
TOTAL PASIVO Y PATRIMONIO	<u>2.399.402.021</u>	<u>2.518.764.025</u>
 Cuentas Contingentes Acreedoras	<u>1.920.656</u>	<u>1.996.819</u>
 Cuentas de Orden Acreedoras	<u>5.334.159.749</u>	<u>5.427.890.764</u>



Lic. Manuel Javier Alfonso Lupo Gamarra
 Presidente del Directorio



Sr. Carlos Grandehant Suárez
 Gerente General





Lic. Víctor Agudo Agudo
 Jefe Nál. Contabilidad y Finanzas


"LA PRIMERA" ENTIDAD FINANCIERA DE VIVIENDA
ESTADO DE GANANCIAS Y PERDIDAS
 Por los ejercicios finalizados al 30 de junio 2023 y 2022
 (Expresado en bolivianos)

	<u>30/6/2023</u>	<u>30/6/2022</u>
Ingresos financieros	66.151.069	67.462.427
Gastos financieros	(15.355.719)	(15.512.509)
Resultado financiero bruto	50.795.350	51.949.918
Otros ingresos operativos	11.649.838	2.015.409
Otros gastos operativos	(3.225.337)	(1.903.269)
Resultado de operación bruto	59.219.851	52.062.058
Recuperación de activos financieros	679.849	2.755.336
Cargos por incobrabilidad y desvalorización de activos financieros	(5.050.889)	(802.601)
Resultado financiero después de incobrables	54.848.811	54.014.792
Gastos de Administración	(39.910.455)	(37.968.313)
Resultado de Operación Neto	14.938.356	16.046.479
Abonos por diferencia de cambio y mantenimiento de valor	0	0
Resultado después de ajuste por diferencia de cambio y mantenimiento de valor	14.938.356	16.046.479
Ingresos extraordinarios (Netos de Impuestos)		
Gastos extraordinarios		
Resultado neto del ejercicio antes de ajustes de gestiones anteriores	14.938.356	16.046.479
Ingresos de gestiones anteriores (Netos de Impuestos)	0	0
Gastos de gestiones anteriores	0	(29.213)
Resultado antes de impuestos y ajuste contable por efecto de la inflación	14.938.356	16.017.267
Ajuste por efecto de la inflación		
Resultado después de ajuste por diferencia de cambio	14.938.356	16.017.267
Impuesto sobre las utilidades de las empresas (IUE)	0	(277.600)
Resultado ordinario neto de impuesto sobre las utilidades	14.938.356	15.739.667

Las notas adjuntas son parte integrante de estos estados financieros.


 Lic. Manuel Javier Alfonzo Lupo Gamarra
 Presidente del Directorio


 Sr. Carlos Grandjeant Suárez
 Gerente General


 Lic. Victor Agudo Agudo
 Jefe Nal. Contabilidad y Finanzas


"LA PRIMERA" ENTIDAD FINANCIERA DE VIVIENDA
ESTADO DE CAMBIOS EN EL PATRIMONIO NETO POR LOS
EJERCICIOS TERMINADOS EL 30 DE JUNIO DE 2023 Y JUNIO 2022

	RESERVAS						Patrimonio Neto
	Capital Social	Reserva Legal	Reserva Voluntaria	Reservas Estatutarias no Distribuibles	Otras Reservas no Distribuibles	Resultados Acumulados	
	Bs	Bs	Bs	Bs	Bs	Bs	Bs
Saldos al 31 de diciembre de 2021	411.490.800	18.292.107	112.992.998	724.917	143.235.971	24.819.681	711.556.474
Utilidad neta del ejercicio						15.739.667	15.739.667
Distribución utilidades gestión 2021 aprobada por la Asamblea Ordinaria de Asociados de fecha 31 de marzo de 2022		2.481.968	13.961.070			(24.819.681)	(8.376.643)
Saldos al 30 de junio de 2022	411.490.800	20.774.075	126.954.068	724.917	143.235.971	15.739.667	718.919.498
Utilidad neta del ejercicio						14.938.356	14.938.356
Distribución utilidades gestión 2022 aprobada por la Asamblea Ordinaria de Asociados de fecha 25 de abril de 2023		2.623.427	14.756.780			(26.234.274)	(8.854.067)
Utilidad de julio a diciembre de 2022						10.494.607	
Saldo al 30 de junio de 2023	411.490.800	23.397.502	141.710.848	724.917	143.235.971	14.938.356	735.498.394

Las Notas a los Estados Financieros son parte integrante de los mismos.



Lic. Manual Javier Alfonso Lupo Gamarra
 Presidente del Directorio



Sr. Carlos de Grandchant Suárez
 Gerente General



Lic. Victor Agudo
 Jefe Nal. de Contabilidad y Finanzas

"LA PRIMERA" ENTIDAD FINANCIERA DE VIVIENDA
ESTADO DE FLUJO DE EFECTIVO POR LOS EJERCICIOS
TERMINADOS EL 30 DE JUNIO DE 2023 Y 2022

	2023	2022
	Bs	Bs
Flujos de fondos originados en actividades de operación		
Utilidad neta del ejercicio	14.938.356	24.819.681
Partidas que han afectado el resultado del ejercicio, que no han generado movimiento de fondos:		
Productos devengados no cobrados	(107.053.843)	(109.611.343)
Cargos devengados no pagados	1.038.992	1.117.528
Previsiones para incobrables y activos contingentes	2.722.220	(2.327.094)
Previsiones para desvalorización de bienes realizables	(874.548)	577.301
Previsiones para beneficios sociales	882.867	879.518
Previsiones para impuestos y otras cuentas por pagar	123.036	294.186
Depreciaciones y amortizaciones	945.515	1.122.750
Previsiones	7.277	(46.560)
Otros		
Fondos originados en la utilidad del ejercicio	(87.270.128)	(83.174.033)
Productos cobrados (cargos pagados) en el ejercicio devengados en ejercicios anteriores:		
Cartera de préstamos	109.626.594	100.726.274
Disponibilidades, Inversiones temporarias y permanentes	0	0
Obligaciones con el público	(1.079.356)	(1.180.862)
Obligaciones con bancos y entidades de financiamiento		
Incremento (disminución) neto de otros activos y pasivos:		
Otras cuentas por cobrar-pagos anticipados, diversas	1.264.467	1.574.422
Bienes realizables-vendidos	614.005	(408.341)
Otros activos-partidas pendientes de imputación	206.130	280.053
Otras cuentas por pagar-diversas y provisiones	3.938.551	(476.299)
Provisión obras de carácter social	0	0
Flujos netos originados en actividades de operación- excepto actividades de intermediación	27.300.263	17.341.214
Flujos de fdos.origin.en (aplicados) actividades de intermediación:		
Incremento (disminución) de captac.y oblig.por intermediación:		
Obligaciones con el público:		
Depósitos a la vista y en cajas de ahorro	(140.573.899)	25.056.348
Depósitos a plazo hasta 360 días	(7.990.001)	(14.304.173)
Depósitos a plazo por más de 360 días	(2.108.205)	2.061.848
Depósitos a la vista restringidas	318.934	1.343.779
Obligaciones con bancos y entidades de financiamiento:		
A corto plazo	0	0
Otras operaciones de intermediación:		
Obligaciones con instituciones fiscales	32.654	137.311
Incremento (disminución) de colocaciones:		
A mediano y largo plazos-más de 1 año-	(58.665.114)	(66.234.765)
Créditos recuperados en el ejercicio	118.199.420	105.613.743
Cuentas de accionistas		
Dividendos	(8.854.068)	(17.456.657)
Proceso de Fusión La Plata EFV	0	0
Flujos netos origin.en (aplicados) activid.de intermediación	(99.640.279)	36.217.434
Traspaso	(72.340.016)	53.558.648
Flujos de fdos.originados en (aplicado a) actividades de inversión:		
Incremento (disminución) neto en:		
Inversiones temporarias	(4.911.759)	(28.768.052)
Inversiones permanentes	70.601.748	(14.837.002)
Bienes de uso	(101.817)	(83.385)
Otras cuentas por cobrar		
Bienes Diversos	(17.093)	7.582
Cargos Diferidos	0	0
Flujo neto origin.en (aplicados a) actividades de inversión	65.571.079	(43.680.857)
Incremento (disminución) de fondos durante el ejercicio	(6.768.937)	9.877.791
Disponibilidades al inicio del ejercicio	139.141.045	156.043.542
Disponibilidades al cierre del ejercicio	132.372.108	165.921.333



Lic. Manuel Javier Alfonzo Lupo Gamarra
 Presidente del Directorio



Sr. Carlos Grandchant Suárez
 Gerente General



Lic. Victor Agudo Agudo
 Jefe Nal. Contabilidad y Finanzas

“LA PRIMERA” ENTIDAD FINANCIERA DE VIVIENDA

NOTAS A LOS ESTADOS FINANCIEROS AL 30 DE JUNIO DE 2023 Y 31 DE DICIEMBRE DE 2022

NOTA 1 - ORGANIZACION

a) Organización de la Entidad Financiera de Vivienda

Tipo y datos de la Entidad Financiera

La Asociación Mutual de Ahorro y Préstamo para la Vivienda “La Primera”, fundada el 20 de junio de 1964, cambió de razón social de acuerdo a la Ley N° 393 de Servicios Financieros a “La Primera” Entidad Financiera de Vivienda.

“La Primera” Entidad Financiera de Vivienda es una institución que tiene su domicilio principal en la ciudad de La Paz, pudiendo establecer sucursales, agencias y oficinas en el territorio a nivel nacional. El plazo de duración será de noventa y nueve años computables desde la fecha de inscripción en el registro de comercio. Este plazo será susceptible de ser reducido o prorrogado de acuerdo con sujeción a las disposiciones legales.

“La Primera” Entidad Financiera de Vivienda tiene por objeto prestar servicios de intermediación financiera con especialización en préstamos para adquisición de vivienda, proyectos de construcción de vivienda unifamiliar o multifamiliar, compra de terrenos, refacción, remodelación, ampliación y mejoramiento de viviendas individuales o en propiedad horizontal y otorgamiento de microcrédito para vivienda familiar y para infraestructura de vivienda productiva, así como también operaciones de arrendamiento financiero habitacional, créditos de consumo, préstamos para medianas y pequeñas empresas, tarjetas de crédito y otros autorizados, por disposiciones legales.

Mediante resolución de la ASFI N° 423/2015 del 8 de junio de 2015, se autorizó la transformación de la Mutual de Ahorro y Préstamo “La Primera” en entidad financiera de vivienda bajo la denominación “La Primera” Entidad Financiera de Vivienda.

Oficinas departamentales:

“La Primera” Entidad Financiera de Vivienda presenta su oficina central en la ciudad de La Paz, además de contar con agencias departamentales en Tarija, Cochabamba, Sucre y en la ciudad de El Alto, además de una sucursal en la ciudad de Santa Cruz.

Promedio de empleados:

El promedio de empleados al 30 de junio de 2023 y 31 de diciembre de 2022, es de 193 y 196 empleados respectivamente.

Cambios en la organización:

Al 30 de junio de 2023 y 31 de diciembre de 2022, no existieron cambios en la organización.

Principales objetivos:

“La Primera” Entidad Financiera de Vivienda tiene el objetivo de otorgar préstamos a corto, mediano y largo plazo con tasas de interés bajas, sus operaciones se encuentran dentro de los rubros de: Hipotecarios de vivienda, PYME, Microcréditos, Consumo, como también los servicios en caja de ahorros, plazo fijo, tarjetas de crédito y débito, y el cobro de facturas de energía eléctrica, agua, gas, servicios telefónicos, servicios de cable, servicios de internet, de matriculación U.M.S.A., servicios del SEGIP, infracciones e inspecciones de tránsito (Policía Boliviana Nacional), impuestos, pago de jubilación con Gestora Pública de la Seguridad Social, Renta Dignidad, remesas a través de Money Gram y WesternUnion.

En la gestión 2021 pensando en la comodidad y seguridad de los clientes se implementó banca digital a objeto de agilizar procesos y servicios mediante la integración de los módulos operativos dando un servicio las 24 horas del día los 365 días del año.

Los objetivos principales estratégicos 2022-2023, son los siguientes:

- Expandir a “La Primera” E.F.V., mediante una mayor presencia en los mercados de mayor crecimiento de la construcción y en especial de construcción de vivienda, apertura de nuevas sucursales, agencias y puntos de atención financiera.
- Maximizar la eficiencia administrativa a través de la automatización de los procesos.
- Desarrollar nuevos productos y servicios con inversiones que en corto a mediano plazo generen nuevos clientes con el objetivo fundamental de incrementar el performance de la cartera.
- Las Entidades Financieras de Vivienda deberán mantener un nivel mínimo de cincuenta por ciento (50%) del total de su cartera de créditos, en préstamos destinados a vivienda de interés social.
- Implementar la banca digital a objeto de agilizar procesos y servicios mediante la integración de los módulos operativos.

b) Hechos importantes sobre la situación de “La Primera” Entidad Financiera de Vivienda

Impacto de la situación económica y del ambiente financiero:

Depósitos del Público en “La Primera” E.F.V.:

Al 30 de junio de 2023, los depósitos del público alcanzaron a Bs1.403.708.394, con relación al 31 de diciembre 2022, hubo un decremento de Bs130.430.677 equivalente al 8,50%.

Cartera de créditos en “La Primera” E.F.V.:

La cartera de créditos al 30 de junio de 2023 alcanzó a Bs1.561.647.462, con relación al 31 de diciembre 2022, hubo un decremento de Bs43.812.034 equivalente al 2,73%.

Sobre los créditos de Vivienda de Interés Social al 30 de junio de 2023 alcanzaron a Bs734.444.533, con relación al 31 de diciembre 2022, hubo un decremento de Bs19.965.241 equivalente a 2,65%.

Disponibilidades en “La Primera” E.F.V.:

Las disponibilidades alcanzaron al 30 de junio de 2023 a Bs132.372.108, con relación al 31 de diciembre 2022, hubo un decremento de Bs6.768.937 equivalente al 4,86%.

Las inversiones alcanzaron al 30 de junio de 2023 a Bs502.974.868, con relación al 31 de diciembre 2022, hubo un incremento de Bs4.841.930 equivalente al 0,97%.

Patrimonio de “La Primera” E.F.V.

El patrimonio contable al 30 de junio de 2023 alcanzó a Bs735.498.394, con relación al 31 de diciembre 2022, hubo un incremento de Bs6.084.288 equivalente a 0,83%.

El Coeficiente de Adecuación Patrimonial (CAP) al 30 de junio de 2023, es de 62.79%. De acuerdo a la Ley N° 393 todas las entidades financieras tienen que mantener un CAP superior al 10%.

De acuerdo a la calificadora Aesa-Ratings, “La Primera” Entidad Financiera de Vivienda, mantiene un importante posicionamiento en los segmentos en los que opera, con un perfil de riesgo conservador y una red con cobertura en cinco departamentos del país. Debido a su naturaleza jurídica, presenta, como todas las EFV, una mayor exposición a riesgos estructurales de gobierno corporativo, sin embargo, estos no se han manifestado en la Entidad.

“La Primera” E.F.V. tiene una razonable calidad de activos, a junio 2023 la cartera en mora alcanzó a 1,1% se mantuvo reducido con relación al sistema financiero y el de cartera reprogramada (33,1%) es elevado considerando la reprogramación paulatina de operaciones diferidas de acuerdo a normativa “La Primera” E.F.V. cuenta con una cobertura de provisiones y garantías hipotecarias. La estrategia del emisor esta condicionada por la exigencia regulatoria de mantener un porcentaje de cartera en vivienda (incluyendo social) en un ambiente altamente competitivo. La cartera diferida solo se redujo entre dic.-20 y dic.-22 de 2.6% a 2.4%, considerando el plazo de sus colocaciones.

Administración de riesgos de crédito y mercado:

Gestión de Riesgo de Crédito

La gestión de riesgo de Crédito, cuenta con Políticas y Procedimientos que permiten gestionar el riesgo mediante actividades y labores tendientes a la; identificación, medición, monitoreo, control y divulgación de los riesgos relacionados a esta línea de negocio, asimismo, se cuenta con un perfil de riesgo conservador que tiene como objetivo mantener una cartera con indicadores de calidad

De acuerdo con los objetivos estratégicos y normativas vigentes, las colocaciones están orientadas al financiamiento para la vivienda, que se constituye en el principal destino de los recursos otorgados.

La cartera de créditos, mantiene una cobertura de provisiones importante, contando a su vez con garantías reales que permiten cubrir posibles pérdidas ante escenarios de incobrabilidad.

A junio 2023, la cartera de créditos cuenta con un índice de mora de 1,79% y una concentración del 98,04% de las operaciones de crédito clasificadas en la categoría de riesgo “A” considerada de riesgo menor. La calificación de riesgo de cartera se efectúa de acuerdo con normativa, establecida para cada tipo de crédito. La cartera PYME, dirigida a proyectos de construcción, es calificada bajo criterios de créditos empresariales.

Gestión de Riesgo de Mercado

El riesgo de Mercado, se gestiona mediante la identificación y monitoreo de factores del entorno que pueden incidir en las posiciones de balance sensibles a este riesgo frente a movimientos adversos y no previstos del tipo de cambio y de tasas de interés en el mercado.

La posición financiera de la Entidad, está correlacionada a la estrategia institucional, situación patrimonial y límites internos de exposición que permitan precautelar la solvencia y continuidad operativa.

De acuerdo con el perfil financiero de riesgo y disposiciones normativas en vigencia, se determina que la Entidad mantiene una posición de activos y pasivos adecuada para mantener equilibrio entre la rentabilidad y el riesgo.

Operaciones o servicios discontinuados y sus efectos:

Al 30 de junio de 2023 y 31 de diciembre de 2022, no existen servicios ni operaciones discontinuadas.

Planes de fortalecimiento, capitalización o reestructuración:

De acuerdo a la Asamblea de Asociados de fecha 25 de abril de 2023, se ha determinado constituir como reserva voluntaria Bs8.854.067 por la distribución de utilidad de la gestión 2022, de acuerdo a la Carta Circular/ASFI/DNP/CC-15945/2022.

De acuerdo a la Asamblea de Asociados de fecha 31 de marzo de 2022, se ha determinado constituir como reserva voluntaria Bs8.376.642 por la distribución de utilidad de la gestión 2021, de acuerdo a la Carta Circular/ASFI/DNP/CC-12723/2021.

- Ley de Servicios Financieros

El 21 de agosto de 2013, se promulgó la nueva Ley de Servicios Financieros - Ley N° 393, cuyo enfoque es social y productivo, el Estado interviene para fijar tasas de interés y niveles de cartera para el sector productivo y de vivienda de interés social, así como también regula comisiones y períodos de gracia.

- Decreto Supremo N° 1842, del 18 de diciembre de 2013

El Decreto Supremo establece el régimen de tasas de interés activas para el financiamiento destinado a Vivienda de Interés Social y determina los niveles mínimos de cartera de créditos para los préstamos destinados al Sector Productivo y de Vivienda de Interés Social, que deben mantener las entidades de intermediación financiera. Las tasas de interés anuales máximas para créditos con destino a Vivienda de Interés Social, a otorgar por todas las entidades financieras están en función al valor de la vivienda de interés social conforme al siguiente cuadro:

Valor comercial vivienda de interés social	Tasa máxima de interés social
Igual o menor a UFV 255.000	5,5%
De UFV 255.001 a UFV 380.000	6,0%
De UFV 380.001 a UFV 460.000	6,5%

En su artículo 4° sobre los niveles mínimos de cartera, establece para las Entidades Financieras de Vivienda, que deben mantener un nivel mínimo de cincuenta por ciento (50%) del total de su cartera de créditos, en préstamos destinados a vivienda de interés social.

- Decreto Supremo N° 2055, del 9 de julio de 2014

Este Decreto Supremo determina las tasas de interés mínimas para depósitos del público en cuentas de cajas de ahorro y depósitos a plazo fijo y establece el régimen de tasas de interés activas máximas para el financiamiento al sector productivo.

La tasa de interés para depósitos en cuentas de cajas de ahorro debe ser mínimamente del dos por ciento (2%) anual. Esta tasa de interés se aplica solamente a las cuentas de caja de ahorro en moneda nacional de personas naturales que cumplan con lo siguiente: El promedio mensual de los saldos diarios de la(s) cuentas(s) en caja de ahorro que el cliente tenga, no deberá superar los Bs70.000 (Setenta mil 00/100 Bolivianos), independientemente del número de cuentas en caja de ahorro que posea el cliente en la entidad financiera.

La tasa de interés para depósitos a plazo fijo en moneda nacional y que tengan como titulares únicamente a personas naturales se aplicará las siguientes tasas:

Plazo del Depósito	Tasa de Interés Anual Mínima
30 días	0,18%
31 a 60 días	0,40%
61 a 90 días	1,20%
91 a 180 días	1,50%
181 a 360 días	2,99%
361 a 720 días	4%
721 a 1080 días	4,06%
Mayores a 1080 días	4,10%

La suma de los montos de los depósitos a plazo fijo que el titular posea en la entidad de intermediación financiera y el monto del depósito a plazo fijo que se vaya a constituir, no deberán superar los Bs70.000 (Setenta mil 00/100 Bolivianos).

El régimen de tasas de interés para créditos destinados al sector productivo es la siguiente:

Tamaño de la Unidad Productiva	Tasa de Interés Anual Máxima
Micro	11,5%
Pequeña	7%
Mediana	6%
Grande	6%

Las tasas de interés activas anuales máximas no incluyen el costo de seguros, formularios ni ningún otro recargo, los cuales en todos los casos deben estar reglamentados por la Autoridad de Supervisión del Sistema Financiero - ASFI.

Otros asuntos de importancia:

Metas intermedias:

De acuerdo al Decreto Supremo N° 1842 del 18 de diciembre de 2013, las Entidades Financieras de Vivienda deberán mantener un nivel mínimo de (50%) del total de su cartera de créditos, en préstamos destinados a vivienda interés social, otorgándoles un plazo de 4 años, para alcanzar dicho porcentaje.

Al 30 de junio de 2023, la participación de créditos de vivienda de interés social es de 52,98% y al 31 de diciembre de 2022, alcanzó a 53,32%.

NOTA 2 - NORMAS CONTABLES

2.1 Bases de presentación de los estados financieros

Los presentes estados financieros al 30 de junio de 2023 y 31 de diciembre de 2022, consolidan los estados financieros de las oficinas de La Paz, Santa Cruz, Tarija, Cochabamba y Sucre, y han sido preparados de acuerdo con normas contables emitidas por la Autoridad de Supervisión del Sistema Financiero - ASFI, las cuales son coincidentes en todos los aspectos significativos, con las normas de contabilidad generalmente aceptadas en Bolivia. La diferencia más significativa es la que se menciona a continuación:

De acuerdo con la Norma Contable N° 3 emitida el 8 de septiembre del 2007, por el Consejo Nacional de Auditoría y Contabilidad del Colegio de Auditores y Contadores Públicos de Bolivia, los estados financieros deben ser ajustados reconociendo el efecto integral de la inflación, para lo cual debe considerarse la valuación de la Unidad de Fomento a la Vivienda (U.F.V.) como índice del ajuste.

- Mediante Circular SB/585/2008 del 27 de agosto del 2008, emitida por la actual Autoridad de Supervisión del Sistema Financiero - ASFI, se dispone la suspensión del reconocimiento integral de la inflación.
- Mediante Circular SB/594/2008 del 25 de noviembre de 2008, la ASFI dispone que “las cifras de los estados financieros de gestiones anteriores deben presentarse sin ser reexpresadas a moneda constante de la fecha de cierre”.

2.2. Criterios de valuación

a) Moneda extranjera y unidades de fomento a la vivienda (U.F.V.)

Los activos y pasivos en moneda extranjera y unidades de fomento a la vivienda (U.F.V.), se valúan y reexpresan, respectivamente, de acuerdo con los tipos de cambio y cotizaciones vigentes a la fecha de cierre de cada ejercicio. Las diferencias de cambio y revalorizaciones respectivamente, resultantes de este procedimiento, se registran en los resultados de cada ejercicio.

Los activos y pasivos en moneda extranjera han sido convertidos a bolivianos al tipo de cambio oficial de compra vigente al 30 de junio de 2023, de Bs6,86 por US\$ 1 o su equivalente en otras monedas. Al 31 de diciembre de 2022, el tipo de cambio vigente era de Bs6,86.

b) Cartera

Al 30 de junio de 2023 y 31 de diciembre de 2022, los saldos de cartera exponen el capital prestado más los productos financieros devengados al cierre de cada ejercicio, excepto por los créditos vigentes calificados D, E y F, la cartera vencida y la cartera en ejecución, por los que no se registran los productos financieros devengados. La previsión específica para incobrabilidad de cartera está calculada en función de la evaluación y calificación efectuada por la Entidad sobre toda la cartera existente.

Para dicha evaluación “La Primera” Entidad Financiera de Vivienda ha realizado la calificación de la cartera de créditos aplicando los criterios del Reglamento para la Evaluación y Calificación de Cartera de Créditos de la Recopilación de Normas para Servicios Financieros (RNSF); Libro 3 Título II Capítulo I y Capítulo IV emitida por la Autoridad de Supervisión del Sistema Financiero - ASFI.

A esa fecha, la evaluación y calificación de la cartera de créditos se realizó en cumplimiento a los parámetros establecidos en las Circulares ASFI/762/2023, ASFI/760/2023, ASFI/755/2023, ASFI/754/2023, ASFI/737/2022, emitidas en fechas: 06 de marzo de 2023, 30 de enero de 2023, 13 de enero de 2023, 25 de julio de 2022 respectivamente, que disponen:

Previsión Específica:

Las categorías de la cartera de créditos son de la A a la F.

Los créditos podrán ser: Empresariales, PYME, Microcréditos, Hipotecarios de Vivienda, o de Consumo.

Se establece un régimen de provisiones diferenciando por moneda y por las características del crédito (productivo o no productivo), de acuerdo con el siguiente cuadro:

Créditos en MN o MNUFV

Categoría	Empresarial-Microcrédito - PYME (Directos y Contingentes)		Vivienda (Directos y Contingentes)		Consumo (Directos y Contingentes)		
	Al Sector Productivo	Al Sector No Productivo	(1)	(2)	Antes del 17/12/2009	A partir del 17/12/2009 Hasta 16/12/2010	A partir del 17/12/2010
A	0%	0,25%	0,25%	3%	0,25%	1,5%	3%
B	2,5%	5%	5%	6,5%	5%	6,5%	6,5%
C	20%	20%	20%	20%	20%	20%	20%
D	50%	50%	50%	50%	50%	50%	50%
E	80%	80%	80%	80%	80%	80%	80%
F	100%	100%	100%	100%	100%	100%	100%

1) Esta categoría contempla: a) Créditos hipotecarios de vivienda, b) Créditos hipotecarios de vivienda de interés social y c) Créditos de vivienda de interés social sin garantía hipotecaria.

2) Se encuentran en esta categoría: a) Créditos de vivienda sin garantía hipotecaria, b) Créditos de vivienda sin garantía hipotecaria debidamente garantizados.

Créditos en ME o MNMV

Categoría	Empresarial - Microcrédito - PYME		Vivienda (Directos y Contingentes)		Consumo (Directos y Contingentes)		
	Directo	Contingente	(1)	(2)	Antes del 17/12/2009	A partir del 17/12/2009 hasta 16/12/2010	A partir del 17/12/2010
A	2,5%	1%	2,5%	7%	2,5%	5%	7%
B	5%	5%	5%	12%	5%	8%	12%
C	20%	20%	20%	20%	20%	20%	20%
D	50%	50%	50%	50%	50%	50%	50%
E	80%	80%	80%	80%	80%	80%	80%
F	100%	100%	100%	100%	100%	100%	100%

1) Esta categoría contempla: a) Créditos hipotecarios de vivienda, b) Créditos hipotecarios de vivienda de interés social y c) Créditos de vivienda de interés social sin garantía hipotecaria.

2) Se encuentran en esta categoría: a) Créditos de vivienda sin garantía hipotecaria, b) Créditos de vivienda sin garantía hipotecaria debidamente garantizados.

La previsión específica para cartera incobrable al 30 de junio de 2023 y 31 de diciembre de 2022, es de Bs11.561.761 y Bs13.655.664, consideradas suficientes para cubrir las pérdidas que pudieran producirse al realizar los créditos existentes.

Adicionalmente, al 30 de junio de 2023 y 31 de diciembre de 2022, existe una previsión genérica de Bs66.520.949 y Bs66.520.949 respectivamente y una previsión específica adicional al 30 de junio de 2023 y al 31 de diciembre de 2022 no sé tiene.

Previsión Cíclica:

Por otra parte la Entidad, en cumplimiento a la Resolución 165/2008 de la Autoridad de Supervisión del Sistema Financiero - ASFI, a partir del 31 de octubre de 2008 y posteriores circulares ASFI 159/2012 del 19 de diciembre de 2012 y ASFI/091/2011 del 27 de septiembre de 2011, registra mensualmente en el pasivo como parte del grupo "Previsiones", una previsión genérica cíclica como un mecanismo, que le permitirá contar con una reserva constituida en momentos en los que el deterioro de la cartera aún no se haya materializado y pueda ser utilizada cuando los requerimientos de previsión de cartera sean mayores. Al 30 de junio de 2023 y 31 de diciembre de 2022, se ha constituido la previsión genérica cíclica por Bs13.858.937 y Bs13.858.937, respectivamente, según lo siguiente:

Previsión cíclica para créditos empresariales y créditos PYME:

Categoría	% de previsión			
	Créditos directos y contingentes en MN y MNUFV		Créditos directos y contingentes en ME y MNMV	
	Empresariales y PYME Calificación Manual	Empresariales Calificación Días Mora	Empresariales y PYME Calificación Manual	Empresariales Calificación Días Mora
A	1,9%	1,45%	3,5%	2,6%
B	3,05%	N/A	5,8%	N/A
C	3,05%	N/A	5,8%	N/A

Previsión cíclica para créditos PYME calificados por días mora, hipotecarios de vivienda, consumo y microcrédito: consumo y microcrédito:

Categoría A	% de previsión		
	Vivienda	Consumo	Microcrédito y PYME calificado por días mora
Créditos directos y contingentes en MN y MNUFV	1,05%	1,45%	1,10%
Créditos directos y contingentes en ME y MNMV	1,80%	2,60%	1,90%

c) Inversiones temporarias y permanentes

- Inversiones temporarias

Incluyen las inversiones en Fondos de Inversión Abiertos, Fondos RAL, depósitos en otras entidades de intermediación financiera que han sido registradas, conforme a la política de inversiones de la Entidad, con la intención de obtener una adecuada rentabilidad de sus excedentes temporales de liquidez y que puedan ser convertidas en disponibilidades en un plazo no mayor a treinta (30) días.

La participación en Fondos de Inversión Abiertos y las cuotas de participación en el Fondo RAL, afectados a encaje legal, se valúan a su valor de cuota de participación a la fecha de cierre del ejercicio.

Los depósitos en caja de ahorro, se valúan a su valor de costo más los productos financieros devengados hasta el cierre del ejercicio.

Los depósitos a plazo fijo se valúan al monto original del depósito actualizado y se reconocen los intereses devengados.

Los títulos valores de entidades financieras del país con restricciones (depósitos a plazo fijo), se valúan al monto original del depósito actualizado y se reconocen los intereses devengados.

- Inversiones Permanentes

Al 30 de junio de 2023, comprende principalmente las cuotas de participación Fondo para Créditos destinados al Sector Productivo y a Vivienda de Interés Social (CPVIS) por Bs569.108 y las cuotas de participación Fondo CPVIS cedidos en Garantía de Préstamos de Liquidez del B.C.B. por Bs112.000.000 y las cuotas de participación fondo FIUSEER por Bs542.241 y las cuotas de participación fondo CPRO por Bs26.515.670.

Al 31 de diciembre de 2022, comprende principalmente las cuotas de participación Fondo para Créditos destinados al Sector Productivo y a Vivienda de Interés Social (CPVIS) por Bs569.108, las cuotas de participación Fondo CPVIS cedidos en Garantía de Préstamos de Liquidez del B.C.B. por Bs112.000.000, las cuotas de participación fondo FIUSEER por Bs58.446.686 y las cuotas de participación fondo CPRO por Bs39.212.972.

Los certificados de aportación (Propiedad) de líneas telefónicas y los aportes en ASOFIN, están valuados a su costo de adquisición, menos la correspondiente previsión por desvalorización.

Las restantes inversiones (acciones en la Bolsa Boliviana de Valores y Club de Ejecutivos) están valuadas a su costo de adquisición reexpresado a moneda de cierre y /o al tipo de cambio vigente a la fecha de cada ejercicio, si fueron emitidas en moneda extranjera, y menos la correspondiente previsión por desvalorización.

Al 30 de junio de 2023, la Entidad ha constituido provisiones por desvalorización por Bs275.086 estimando la baja en el valor de mercado por Bs246.960 (acciones en la Bolsa Boliviana de Valores S.A.), Bs13.720 (Club de Ejecutivos) y Bs14.406 por las líneas telefónicas.

Al 31 de diciembre de 2022, la Entidad ha constituido provisiones por desvalorización por Bs275.086 estimando la baja en el valor de mercado por Bs246.960 (acciones en la Bolsa Boliviana de Valores S.A.), Bs13.720 (Club de Ejecutivos) y Bs14.406 por las líneas telefónicas.

d) Otras cuentas por cobrar

Incluye principalmente gastos pagados por anticipado y diversos expresados a moneda de cierre al tipo de cambio vigente al cierre de cada ejercicio.

Al 30 de junio de 2023 y 31 de diciembre de 2022, las provisiones para otras cuentas por cobrar por Bs322.231 y Bs312.229, respectivamente, son suficientes para cubrir las pérdidas que pudieran producirse en la recuperación de las otras cuentas por cobrar existentes. Dichas provisiones han sido constituidas considerando los lineamientos establecidos en el Manual de Cuentas para Entidades Financieras.

e) Bienes realizables

Los bienes realizables comprenden el valor de terrenos para futuros proyectos habitacionales y bienes obtenidos por cancelaciones de cartera de créditos en mora, a ser vendidos dentro de los plazos establecidos en la legislación vigente, los criterios de valuación aplicados son los siguientes::

I) Bienes realizables adquiridos o construidos para la venta

A partir de la gestión 2004, por instrucciones de la Autoridad de Supervisión del Sistema Financiero - ASFI, la Entidad, registró la provisión para desvalorización de los bienes adquiridos o construidos para la venta, la cual, al 30 de junio de 2023 y 31 de diciembre de 2022, alcanza a Bs3.448.061 y Bs3.448.061, respectivamente; y revirtió la actualización por inflación de los mismos.

II) Bienes realizables obtenidos en la recuperación de créditos

Los bienes adjudicados entre el 1 de enero de 1999 y el 31 de diciembre de 2002, han sido provisionados considerando el plazo de tenencia de dos años para bienes muebles y tres años para bienes inmuebles, tal como establece el artículo 13 la Ley N° 2196 de Fondo Especial de Reactivación Económica y de Fortalecimiento de Entidades de Intermediación Financiera, sancionada el 4 de mayo de 2001. Los bienes que fueron adjudicados desde el 1 de enero de 2003, hasta la presente fecha son provisionados, según la anterior Ley de Bancos y Entidades Financieras, artículo 57 y la nueva Ley de Servicios Financieros, artículo 461, donde sobre las provisiones indica que se debe registrar al menos el 25% del valor en libros de dicho bien a la fecha de adjudicación, al menos el 50% una vez finalizado el primer año, y el 100% al segundo año desde la fecha de adjudicación.

Según dispone el Manual de Cuentas para Entidades Financieras, si la Entidad se adjudica o recibe en dación de pago, bienes por cancelación de conceptos distintos a la amortización del capital, tales como intereses, recuperación de gastos y otros, éstos deben registrarse a valor de Bs1. Al 30 de junio de 2023 y 31 de diciembre de 2022, la Entidad no se ha adjudicado bienes por estos conceptos.

La previsión por desvalorización de bienes recibidos en recuperación de créditos al 30 de junio de 2023 y 31 de diciembre de 2022, es de Bs9.242.003 y Bs10.116.551, respectivamente; y es considerada suficiente para cubrir cualquier pérdida que pudiera producirse en la realización de estos bienes.

El efecto de mayor previsión para desvalorización de los bienes realizables (para la venta y adjudicados), genera un menor saldo del patrimonio y un menor saldo del activo por Bs12.690.053 al 30 de junio de 2023 y Bs13.564.601 al 31 de diciembre de 2022. De acuerdo con normas de contabilidad generalmente aceptadas en Bolivia estos bienes deben ser actualizados y la previsión no es requerida ya que el valor de costo actualizado no supera el valor de realización de estos bienes.

f) Bienes de uso

Los bienes de uso existentes al 31 de diciembre de 1985, están valuados en base a un revalúo técnico practicado a esa fecha por peritos independientes, menos la correspondiente depreciación acumulada, la misma que fue calculada sobre los valores actualizados en base a los años de vida útil restante, determinada por los peritos técnicos que efectuaron el revalúo.

Las incorporaciones posteriores al revalúo técnico están valuadas a su costo de adquisición ajustadas por inflación hasta el 31 de diciembre de 2007; las incorporaciones posteriores se registran al costo histórico de adquisición, menos la correspondiente depreciación acumulada. La depreciación es calculada por el método de línea recta aplicando tasas anuales suficientes para extinguir los valores al final de la vida útil estimada (Inmuebles 2,5%, mobiliario y enseres 10%, equipo e instalaciones 12,5%, equipos de computación 25%, vehículos 20%).

Los mantenimientos, reparaciones, renovaciones y mejoras que no extienden la vida útil de los bienes son cargados a los resultados del ejercicio en el que se incurren.

g) Obras de arte

Las Obras de Arte, están valuadas a su valor de costo actualizado, de acuerdo con los requerimientos del Manual de Cuentas de la Autoridad de Supervisión del Sistema Financiero - ASFI.

h) Otros activos

Dentro de este rubro se incluyen los bienes diversos, partidas pendientes de imputación y los activos intangibles que son los programas y aplicaciones informáticas.

Los cargos diferidos corresponden a las mejoras e instalaciones en inmuebles alquilados están contabilizados a su valor de costo menos la correspondiente amortización acumulada que es calculada por el método de línea recta en función a la duración de los contratos de alquiler.

En bienes diversos está comprendido la papelería útiles y materiales de servicio que se valúan a su valor de costo, estos bienes en su conjunto no superan su valor estimado de realización.

Las partidas pendientes de imputación son operaciones transitorias y a ser regularizadas en treinta (30) días siguientes a su contabilización, de ser aplicable pasado el mencionado plazo se constituye la previsión del 100% por irrecuperabilidad.

Los activos intangibles están contabilizados a su valor de costo, menos la correspondiente amortización acumulada que es calculada por el método de línea recta.

i) Fideicomisos constituidos

Al 30 de junio de 2023 y 31 de diciembre de 2022, la Entidad no ha constituido Fideicomisos.

j) Previsiones y provisiones

Las provisiones y previsiones en el activo como en el pasivo, se efectúan en base al cálculo realizado en cumplimiento a normas contables emitidas por la Autoridad de Supervisión del Sistema Financiero - ASFI en el Manual de Cuentas, circulares específicas y regulaciones legales vigentes.

- Provisión para indemnizaciones al personal

La provisión para indemnizaciones al personal se constituye para todo el personal por el total del pasivo devengado al cierre de cada ejercicio. De acuerdo al Decreto Supremo N° 110 del 1 de mayo de 2009, el personal es acreedor a la indemnización, equivalente a un mes de sueldo por año de servicio, incluso en los casos de retiro voluntario.

- Provisión para impuestos de bienes inmuebles y vehículos

La provisión es registrada en base a la estimación del impuesto pagado en la gestión anterior.

- Otras provisiones

En esta cuenta se incluyen los futuros pagos para las obras de bien social.

- Provisión para el Fondo Reestructuración Financiera

Esta provisión registra el aporte trimestral al Fondo de Reestructuración Financiera, y su provisión se lo realiza en base del equivalente al uno punto veinticinco por mil (1,25 0/00) del promedio diario de las obligaciones con el público del trimestre anterior.

- Previsiones para activos contingentes

La provisión para activos contingentes es registrada en base al Reglamento de Evaluación y Calificación de la Cartera de Créditos de la Autoridad de Supervisión del Sistema Financiero - ASFI.

- Previsiones genéricas voluntarias para pérdidas futuras aun no identificadas

Las provisiones genéricas voluntarias para pérdidas futuras aun no identificadas son registradas de acuerdo a las políticas internas de la Entidad.

- Provisión genérica cíclica

La provisión genérica cíclica es registrada en base al Reglamento de Evaluación y Calificación de la Cartera de Créditos de la Autoridad de Supervisión del Sistema Financiero – ASFI.

La provisión se lo realiza en base a la normativa de la ASFI.

- Otras provisiones riesgos laborales

Otras provisiones riesgos laborales son registradas de acuerdo a las políticas internas de la Entidad.

k) Patrimonio neto

Al 30 de junio de 2023 y 31 de diciembre de 2022, el patrimonio neto se expone a valores históricos considerando los lineamientos establecidos por la Autoridad de Supervisión del Sistema Financiero - ASFI mediante circular SB/585/2008 del 27 de agosto del 2008; en la cual, suspende el ajuste por inflación de las partidas no monetarias, a partir del ejercicio 2008.

Al 31 de diciembre de 2008, se ha constituido una reserva, originada en la diferencia entre la actualización de activos no monetarios y el Patrimonio neto al 31 de agosto de 2008, por Bs21.131.225, registrada en la cuenta del Patrimonio neto "Otras reservas obligatorias no distribuibles".

De acuerdo a disposiciones legales de la Ley N° 393 de Servicios Financieros y Resolución de la ASFI

N° 428/2014 del 20 de junio de 2014, el 75% del Patrimonio se individualizó en Certificados de Capital, que tiene un valor nominal de Bs100 (Cien 00/100 Bolivianos) cada uno y el 25% del Patrimonio Neto permanece bajo el concepto de reserva no distribuible. El 23 de noviembre de 2015, el Patrimonio Neto se modificó de acuerdo a la Ley de Servicios Financieros.

l) Resultados del ejercicio

Al 30 de junio de 2023 y 31 de diciembre de 2022, la Entidad en cumplimiento a lo dispuesto por la Autoridad de Supervisión del Sistema Financiero - ASFI en la circular SB/585/2008 determina el resultado del ejercicio a valores históricos en cada una de las líneas del estado de ganancias y pérdidas..

m) Productos financieros devengados y comisiones ganadas

Los productos financieros ganados son registrados por el método de lo devengado sobre la cartera vigente, excepto los correspondientes a aquellos créditos calificados D, E y F. Los productos financieros ganados sobre cartera vencida y en ejecución y sobre cartera vigente calificada en las categorías señaladas, no son reconocidos hasta el momento de su percepción. Además, se aplica el Decreto Supremo N° 26838 del 9 de noviembre de 2002, que considera vigente a aquellos créditos que no han sido pagados por un período hasta 30 días.

Los productos financieros ganados sobre las inversiones temporarias e inversiones permanentes de renta fija son registrados en función al método de lo devengado. Las comisiones ganadas son contabilizadas por el método de lo devengado.

n) Cargos financieros

Los gastos financieros son contabilizados por el método de lo devengado.

o) Impuesto a las Utilidades de las Empresas

Mediante el artículo 2° de la Ley N° 2493 – Modificaciones a la Ley N° 843 (Texto Ordenado), del 4 de agosto de 2003, se incluyó en el ámbito de aplicación del Impuesto a las Utilidades de las Empresas (IUE) contenida en la Ley N° 843 (Texto Ordenado), a las asociaciones civiles, fundaciones o instituciones no lucrativas autorizadas legalmente que realicen actividades de intermediación financiera u otras comerciales.

La determinación del Impuesto sobre las Utilidades de las Empresas es calculada sobre la base de estados financieros ajustados por inflación considerando el criterio de actualización en función a la variación de las Unidades de Fomento a la Vivienda (U.F.V.), concordante con las disposiciones del Servicio de Impuestos Nacionales y por el ente fiscalizador.

La alícuota del impuesto es del 25% sobre la utilidad tributaria de la Entidad y es considerada como pago a cuenta del Impuesto a las Transacciones.

El Consejo Técnico Nacional de Auditoría y Contabilidad – CTNAC emitió la Resolución CTNAC N°03/2020 de fecha 8 de diciembre de 2020 sobre la Suspensión del Ajuste por Inflación, donde resuelve:

Artículo Primero: Suspender el ajuste integral por inflación de estados financieros, de acuerdo con la Norma de Contabilidad N°3 (NC 3) “Estados Financieros a Moneda Constante” (Revisada y Modificada en septiembre de 2007) a partir del 11 de diciembre de 2020.

Para reiniciar la re-expresión monetaria el Consejo Técnico Nacional de Auditoría y Contabilidad del CAUB necesariamente deberá pronunciarse, de acuerdo a lo establecido en la NC 3.

Para las consideraciones especiales que requieran la aplicación de este pronunciamiento, deberán tomarse en cuenta los principios de materialidad y relevancia establecidos en la Norma de Contabilidad N°1 (NC 1).

Los hechos más relevantes relacionados con la aplicación de esta Resolución, deberán ser adecuadamente revelados mediante notas a los estados financieros.

Artículo Segundo: Abrogar la Resolución CTNAC 01/2008 de 11 de enero de 2008 emitida por el Consejo Técnico Nacional de Auditoría y Contabilidad del CAUB y dejar sin efecto el ajuste por inflación a partir de la vigencia del presente pronunciamiento.

Vigencia: La presente Resolución tendrá vigencia a partir del 11 de diciembre de 2020. No se permite su aplicación anticipada.

Durante el ejercicio 2011, fueron promulgadas la Ley N° 169 del 9 de septiembre de 2011, que sustituye el artículo 48 de la Ley N° 843 y determina que el tratamiento de las pérdidas producidas a partir del ejercicio 2011, podrá deducirse de las utilidades gravadas que se obtengan, como máximo hasta los tres (3) años siguientes. Las pérdidas acumuladas a ser deducidas no serán objeto de actualización.

El 11 de julio de 2012, mediante Decreto Supremo N° 1288 se reglamenta el art. 51 de la Ley N° 843 (Texto ordenado vigente), incorporado por la disposición adicional quinta de la Ley N° 211 del 23 de diciembre de 2011 que instaura la “Alícuota adicional a las utilidades de la actividad de intermediación financiera - AA IUE Financiero” determinando que las utilidades de entidades financieras bancarias y no bancarias reguladas por la Autoridad de Supervisión del Sistema Financiero-ASFI, exceptuando los bancos de segundo piso, que excedan el 13% del coeficiente de rentabilidad respecto del patrimonio neto, a partir del ejercicio 2012, estarán gravadas con una alícuota adicional de 12,5%, la cual no será computable como un pago a cuenta del Impuesto a las Transacciones.

El 30 de noviembre de 2016, mediante Decreto Supremo N° 3005 señala: Que el artículo 51 de la Ley N° 843 (texto ordenado vigente) modificado por la Ley N° 771, de 29 de diciembre de 2015, establece que cuando el coeficiente de rentabilidad respecto del patrimonio de las entidades de intermediación financiera, reguladas por la Autoridad de Supervisión del Sistema Financiero - ASFI, exceda el seis por ciento (6%), las utilidades netas imponibles de estas entidades estarán gravadas con una Alícuota Adicional al Impuesto sobre las Utilidades de las Empresas 22%, la cual no será computable como un pago a cuenta del Impuesto a las Transacciones.

El 26 de diciembre de 2017, el Servicio de Impuestos Nacionales emite una Resolución Normativa de Directorio N° 101700000028 donde modifica la Resolución Normativa de Directorio N° 10-0034-16 "Alícuota Adicional a las Utilidades de las Entidades Financieras AA-IUE Financiero" donde resuelve:

Artículo Único. - Se modifica el primer párrafo del Artículo 3 de la Resolución Normativa de Directorio N° 10-0034-16 de 19 de diciembre de 2016, con el siguiente texto:

"Artículo 3. - (Liquidación de la AA-IUE Financiero) La liquidación de la Alícuota Adicional del Impuesto sobre las Utilidades de las Empresas, AA-IUE Financiero, del veinticinco (25%) a la Utilidad Neta Imponible, corresponde ser aplicada cuando el Coeficiente de Rentabilidad CR, respecto del Patrimonio P, sea superior al seis por ciento (6%).

Disposición Final Única. - La presente Resolución entrará en vigencia a partir del 1 de enero de 2018, aplicable a las utilidades resultantes a partir de la gestión 2017."

"La Primera" Entidad Financiera de Vivienda al 30 de junio de 2023 y 31 de diciembre de 2022, tuvo un coeficiente de rentabilidad respecto al patrimonio neto del 2.03% y 3,60% respectivamente.

p) Impuesto a las transacciones financieras

De acuerdo con la Ley N° 3446 del 21 de julio de 2006, la Entidad aplica el Impuesto a las Transacciones Financieras (ITF), el mismo que tiene por objeto gravar ciertas transacciones financieras realizadas por las entidades de intermediación financiera en moneda extranjera y en moneda nacional con mantenimiento de valor respecto a cualquier moneda extranjera, así como las entregas o la recepción de fondos propios o de terceros realizadas por empresas legalmente constituidas en el país.

De acuerdo con la Ley N° 713 del 1 de julio de 2015, la vigencia del Impuesto a las Transacciones Financieras (ITF) ha sido ampliada hasta el 31 de diciembre de 2018, que incrementa la alícuota a 0,30% para la gestión 2020, 2021 y 2022.

De acuerdo con la Ley N° 1135 del 20 de diciembre de 2018, en disposiciones adicionales señala lo siguiente:

CUARTA.

I. Se modifica el Artículo 1 de la Ley N° 3446 de 21 de julio de 2006, modificada por la Ley N° 713 de 1 de julio de 2015, con el siguiente texto:

"Artículo 1. (CREACIÓN Y VIGENCIA). Créase un Impuesto a las Transacciones Financieras de carácter transitorio, que se aplicará hasta el 31 de diciembre de 2023."

II. Se modifica el Artículo 6 de la Ley N° 3446 de 21 de julio de 2006, modificada por la Ley N° 713 de 1 de julio de 2015, con el siguiente texto:

“Artículo 6. (ALÍCUOTA). La alícuota del Impuesto a las Transacciones Financieras – ITF, será del cero punto treinta por ciento (0.30 %).”

III. La modificación establecida en la presente Disposición Adicional, entrará en vigencia a partir del 1 de enero de 2019 y se mantendrán vigentes las normas reglamentarias correspondientes a la aplicación de la Ley N° 3446 de 21 de julio de 2006, modificada por la Ley N° 713 del 1 de julio de 2015, pudiendo las mismas ser modificadas a través de un instrumento legal de igual o mayor jerarquía normativa.

q) Tratamiento de los efectos contables de disposiciones legales

“La Primera” Entidad Financiera de Vivienda ha cumplido con las disposiciones legales que rigen las actividades de la Entidad, revelando su tratamiento contable en los estados financieros y sus notas de acuerdo con Normas de Contabilidad Generalmente Aceptadas en Bolivia y normas contables emitidas por la Autoridad de Supervisión del Sistema Financiero - ASFI.

NOTA 3 - CAMBIOS EN LAS POLITICAS DE LA ENTIDAD Y PRACTICAS CONTABLES

Durante el ejercicio 2023, no se produjeron cambios significativos en las políticas y prácticas contables con respecto al ejercicio 2022.

NOTA 4 - ACTIVOS SUJETOS A RESTRICCIONES

La composición de activos sujetos a restricciones al 30 de junio de 2023 y 31 de diciembre de 2022, es la siguiente:

	30/06/2023	31/12/2022
	Bs	Bs
Cuotas de participación en el Fondo RAL afectados a encaje legal M.N.	30,076,542	32,866,922
Cuotas de participación en el Fondo RAL afectados a encaje legal M.E.	17,348,088	18,815,881
Cuenta de Encaje M.N.	58,426,252	61,923,139
Cuenta de Encaje M.E.	35,069,485	24,934,521
Banco FIE S.A.	1,290	1,290
Banco Mercantil Santa Cruz S.A. Cta.4068532861.	4,070	4,070
Cuotas de Participación fondo CPVIS	569,108	569,108
Cuotas de Participación fondo CPVIS cedidos en Garantía Liquidez BCB	112.000.000	112.000.000
Cuotas de participación Fondo FIUSEER	542,241	58,446,686
Cuotas de participación Fondo CPRO	26,515,670	39,212,972
	<u>280,552,746</u>	<u>348,774,589</u>

En cuanto al encaje efectivo en M.N. el requerido al 30 de junio de 2023, es de Bs65.607.823, y el constituido es de Bs76.788.479 y en M.E., el requerido es de Bs37.757.255, y el constituido es de Bs47.706.950.

El encaje en títulos en M.N. al 30 de junio de 2022 el requerido es de Bs30.347.022, y el constituido es de Bs30.076.542 y en M.E. el requerido es de Bs17.256.982, y el constituido es de Bs17.348.088.

En cuanto al encaje efectivo en M.N. el requerido al 31 de diciembre de 2022, es de Bs70.568.224, y el constituido es de Bs82.845.880 y en M.E., el requerido es de Bs40.882.010 y el constituido es de Bs48.259.585.

El encaje en títulos en M.N. al 31 de diciembre de 2022 el requerido es de Bs33.314.886, y el constituido es de Bs32.866.922 y en M.E. el requerido es de Bs18.729.992, y el constituido es de Bs18.815.881.

NOTA 5 – ACTIVOS Y PASIVOS CORRIENTES Y NO CORRIENTES

La clasificación de activos y pasivos corrientes y no corrientes al 30 de junio de 2023 y 31 de diciembre de 2022:

	30/06/2023	31/12/2022
	Bs	Bs
ACTIVOS		
Corrientes		
Disponibilidades	40,260,745	35,840,344
Inversiones temporarias	465,413,787	452,856,646
Cartera	107,666,665	26,725,511
Inversiones permanentes	112,569,108	0
Otras Cuentas por cobrar	729,456	1,455,041
	<u>726,639,761</u>	<u>516,877,542</u>
No corrientes		
Disponibilidades	92,111,363	103,300,701
Inversiones temporarias	37,561,068	45,276,292
Cartera	1,487,313,873	1,610,277,869
Inversiones permanentes	27,503,369	210,399,139
Otras Cuentas por cobrar	1,753,942	5,673,647
Bienes Realizables	511,348	250,805
Bienes de uso	25,300,843	25,812,540
Otros activos	706,454	895,490
	<u>1,672,762,260</u>	<u>2,001,886,483</u>
Total Activo	<u>2,399,402,021</u>	<u>2,518,764,025</u>
PASIVOS		
Corrientes		
Obligaciones con el público	181,685,832	112,974,399
Obligaciones con empresas con participacion Estatal-ahorro pasivo	0	258,431
Oblig.c/Bcosy Entiades de Financiamiento	112,000,000	0
Otras cuentas por pagar	31,364,124	1,791,937
	<u>325,049,956</u>	<u>115,024,767</u>
No corrientes		
Obligaciones con el público	1,211,283,387	1,419,826,885
Obligaciones con empresas con participacion Estatal-ahorro pasivo	9,700,182	0
Oblig.c/Bcosy Entiades de Financiamiento	3,746	112,003,746
Otras Ctas. por pagar	53,099,305	77,734,747
Previsiones	64,767,051	64,759,774
	<u>1,338,853,671</u>	<u>1,674,325,152</u>
TOTAL PASIVO	<u>1,663,903,627</u>	<u>1,789,349,919</u>

La clasificación de activos pasivos por vencimiento al 30 de junio de 2023 y 31 de diciembre de 2022, es la siguiente:

Al 30 de junio de 2023: (Expresado en miles de Bolivianos)								
Origen de fondos	A 30 días	A 60 días	A 90 días	A 180 días	A360 días	A2 años	Mas 2 años	TOTAL
Disponibilidades	33.529	1.110	1.226	2.565	1.831	2.277	89.834	132.372
Inversiones temporarias	459.012	940	1.070	2.032	2.360	2.407	35.154	502.975
Cartera vigente	17.680	5.691	7.732	28.496	46.877	87.520	1.342.956	1.536.952
Otras Cuentas por Cobrar	137	165	-	0	427	-	1.754	2.483
Inversiones permanentes	-	-	-	-	112.569	27.058	445	140.072
Otras Operaciones Activas	41	(4)	(11)	(31)	(65)	(21)	84.639	84.548
Cuentas Contingentes	-	-	-	-	-	-	1.921	1.921
ACTIVOS	510.399	7.902	10.017	33.062	163.999	119.241	1.556.703	2.401.323
Otros depósitos a la vista	247	-	-	-	-	-	-	247
Cajas de ahorro	19.334	7.405	9.593	18.586	11.642	22.525	1.162.534	1.251.619
Depósitos a plazo fijo	34.722	11.730	11.656	27.475	27.745	6.733	4.683	124.744
Oblig.c/público Restrिंग.	779	16	-	298	457	25	14.783	16.358
Oblig. Con Emp. Con Partic.	-	-	-	-	-	-	9.700	9.700
Financiamientos BCB	-	-	-	-	112.000	-	-	112.000
Financ.otras.ent.finc.país	-	-	-	-	-	-	4	4
Otras cuentas por pagar	788	141	-	-	316	-	45.836	47.081
Otras Operaciones Pasivas	204	167	136	17.930	11.682	577	71.453	102.149
PASIVOS	56.074	19.459	21.385	64.289	163.842	29.860	1.308.993	1.663.902
Brecha Simple	454.325	(11.557)	(11.368)	(31.227)	157	89.381	247.710	
Brecha Acumulada	454.325	442.768	431.400	400.173	400.330	489.711	737.421	

Al 31 de diciembre de 2022: (Expresado en miles de Bolivianos)								
Origen de fondos	A 30 días	A 60 días	A 90 días	A 180 días	A360 días	A2 años	Mas 2 años	TOTAL
Disponibilidades	35.840	2.437	2.362	4.520	3.781	3.963	86.238	139.141
Inversiones temporarias	452.857	1.982	1.770	3.496	3.273	3.547	31.208	498.133
Cartera vigente	17.281	7.624	7.214	25.162	54.896	89.415	1.386.832	1.588.424
Otras Cuentas por Cobrar	1.455	2	-	1	-	95	1.050	2.603
Inversiones permanentes	-	-	-	-	-	112.569	98.105	210.674
Otras Operaciones Activas	9.444	125	113	1.460	596	819	67.232	79.789
Cuentas Contingentes	-	-	-	-	-	-	1.997	1.997
ACTIVOS	516.877	12.170	11.459	34.639	62.546	210.408	1.672.662	2.520.761
Otros depósitos a la vista	262	-	-	-	-	-	-	262
Cajas de ahorro	67.238	27.680	26.964	57.265	43.833	50.603	1.109.153	1.382.736
Depósitos a plazo fijo	44.247	13.891	12.655	26.861	24.371	7.428	4.310	133.763
Oblig.c/público Restrिंग.	1.227	7	74	26	303	47	14.355	16.039
Oblig. Con Emp. Con Partic.	258	-	-	-	-	-	-	258
Financiamientos BCB	-	-	-	-	-	112.000	-	112.000
Financ.otras.ent.finc.país	-	-	-	-	-	-	4	4
Otras cuentas por pagar	1.034	212	9	-	-	17.907	27.880	47.042
Otras Operaciones Pasivas	759	176	112	344	524	2.344	92.987	97.246
PASIVOS	115.025	41.966	39.814	84.496	69.031	190.329	1.248.689	1.789.350
Brecha Simple	401.852	(29.796)	(28.355)	(49.857)	(6.485)	20.079	423.973	
Brecha Acumulada	401.852	372.056	343.701	293.844	287.359	307.438	731.411	

NOTA 6 – OPERACIONES CON PARTES RELACIONADAS

“La Primera” Entidad Financiera de Vivienda no cuenta con operaciones relacionadas con sociedades afiliadas y subsidiarias (empresas de servicios financieros, agencias de bolsa, compañías de seguros y sucursales en el exterior).

“La Primera” Entidad Financiera de Vivienda cuenta con operaciones relacionadas a directores que corresponden a pagos de dietas por un monto de Bs1.638.215 y honorarios a los Fiscalizadores por Bs20.880 correspondiente al 0 de junio de 2023, incluidos en la nota 8 v).

“La Primera” Entidad Financiera de Vivienda cuenta con operaciones relacionadas a directores que corresponden a pagos de dietas por un monto de Bs3.548.874 y honorarios a los Fiscalizadores por Bs41.760 correspondiente a la gestión 2022, incluidos en la nota 8 v).

NOTA 7 – POSICIÓN EN MONEDA EXTRANJERA

Los estados financieros expresados en bolivianos, incluyen el equivalente de saldos en otras monedas (principalmente dólares estadounidenses) al 30 de junio de 2023 y 31 de diciembre de 2022, de acuerdo con el siguiente detalle:

MONEDA EXTRANJERA

Al 30 de junio de 2023:

	Total US\$ Bs	Total US\$ Bs
ACTIVO		
Disponibilidades	48,756,247	48,756,247
Inversiones temporarias	40,516,894	40,516,894
Cartera	9,091,015	9,091,015
Otras cuentas por cobrar	9,091,015	104,394
Inversiones permanentes	112,739,481	112,739,481
Otros activos	-	-
Total Activo	<u>211,208,031</u>	<u>211,208,031</u>
PASIVO		
Obligaciones con el público	344,742,974	344,742,974
Obligaciones con el público restringidas	5,750,176	5,750,176
Obligaciones con instituciones fiscales	6,080	6,080
Obligaciones con bancos y entidades Financieras	1,978	1,978
Otras cuentas por pagar	1,700,208	1,700,208
Previsiones	3,420,819	3,420,819
Total Pasivo	<u>355,622,235</u>	<u>355,622,235</u>
Posición neta activa (pasiva)	<u>(144,414,204)</u>	<u>(144,414,204)</u>

Al 31 de diciembre de 2022:

	Total US\$ Bs	Total US\$ Bs
ACTIVO		
Disponibilidades	48,982,181	48,982,181
Inversiones temporarias	49,443,734	49,443,734
Cartera	13,239,761	13,239,761
Otras cuentas por cobrar	164,604	164,604
Inversiones permanentes	183,341,229	183,341,229
Otros activos	-	-
Total Activo	<u>295,171,509</u>	<u>295,171,509</u>
PASIVO		
Obligaciones con el público	374,159,927	374,159,927
Obligaciones con el público restringidas	5,943,564	5,943,564
Obligaciones con instituciones fiscales	9,897	9,897
Obligaciones con bancos y entidades financieras	1,978	1,978
Otras cuentas por pagar	961,077	961,077
Previsiones	3,420,819	3,420,819
Total Pasivo	<u>384,497,262</u>	<u>384,497,262</u>
Posición neta activa (pasiva)	<u>(89,325,753)</u>	<u>(89,325,753)</u>

Los activos y pasivos en moneda extranjera han sido convertidos a bolivianos al tipo de cambio oficial vigente al 30 de junio de 2023 y 31 de diciembre de 2022, de Bs6,86 por US\$ 1 o su equivalente en otras monedas.

NOTA 8 - COMPOSICIÓN DE LOS RUBROS DE LOS ESTADOS FINANCIEROS

a) DISPONIBILIDADES

Los estados financieros al 30 de junio de 2023 y 31 de diciembre de 2022, es la siguiente:

	30/06/2023 Bs	31/12/2022 Bs
Billetes monedas nacionales	18,365,227	20,922,741
Billetes y monedas extranjeras	12.637.465	23,325,063
Fondos asignados a cajeros automáticos	1,468,690	1,480,940
Cuenta Encaje	93,492,737	86,857,660
Bancos y corresponsales del país	6,407,989	6.554.641
	<u>132,372,108</u>	<u>139.141.045</u>

b) CARTERA DIRECTA Y CONTINGENTE

La apertura de las notas de cartera en vigente, vencida y en ejecución incluye la parte correspondiente a la cartera reprogramada de cada estado. La composición al 30 de junio de 2023 y 31 de diciembre de 2022, es la siguiente:

	30/06/2023 Bs	31/12/2022 Bs
CARTERA VIGENTE		
Préstamos amortizables vigentes	70,651,885	79,622,163
Deudores por venta de bienes a plazo vigentes	32,417	36,664
Deudores por tarjetas de crédito vigentes	2,145,586	1,697,458
Préstamos hipotecarios en primer grado vigente	404,733,580	408,745,921
Préstamos hipotecarios de vivienda de interés social	533,996,620	554,504,953
Préstamos diferidos vigentes	10,865,263	11,983,622
Préstamos reprogramados o reestructurados diferidos	26,022,817	26,438,110
Otros préstamos reprogramados	488,503,578	505,395,467
	<u>1,536,951,746</u>	<u>1,588,424,358</u>
CARTERA VENCIDA		
Préstamos amortizables vencidos	75,257	-
Deudores por tarjetas de crédito vencidos	146,081	342,605
Préstamos hipotecarios en primer grado vencidos	2,468,598	159,986
Préstamos hipotecarios de vivienda de interés social vencidos	869,402	-
Otros préstamos reprogramados vencidos	3,406,158	-
	<u>6.965.496</u>	<u>502.591</u>
CARTERA EN EJECUCION		
Préstamos amortizables en ejecución	4,433,039	4,648,051
Deudores por venta de bienes a plazo en ejecución	94	-
Deudores por tarjetas de créditos en ejecución	314,943	243,857
Préstamos hipotecarios en primer grado en ejecución	8,800,776	7,512,116
Préstamos hipotecarios de vivienda de interés social en ejecución	4,754,292	4,035,819
Otros préstamos reprogramados ejecución	2,771,406	92,704
	<u>21,074,550</u>	<u>16,532,547</u>
PRODUCTOS DEVENGADOS POR COBRAR CARTERA		
Vigente	4,240,632	5,585,352
Vencida	27,021	9,317
Reprogramada vigente	51,752,857	51,570,395
Reprogramada vencido	445,689	-
Reprogramada ejecución	76,632	-
Vigente diferidos	21,709,660	23,277,191
Vigente reprogramados	28,451,806	29,184,339
Vencidos diferidos	136,791	-
Vencidos reprogramados	159,632	-
Vigente diferidos	14,832	-
Vigente reprogramados	38,278	-
	<u>107,053,830</u>	<u>109,626,594</u>
PREVISION PARA INCOBRABLES		
Previsión específica para cartera vigente	(3,244,763)	(3,096,400)
Previsión específica para cartera vencida	(213,250)	(16,741)
Previsión específica para cartera en ejecución	(10,197,650)	(8,448,619)
Previsión genérica para incobrabilidad de cartera	(66,520,949)	(66,520,949)
	<u>(80,176,612)</u>	<u>(78,082,709)</u>
TOTAL CARTERA	<u>1,591,869,010</u>	<u>1,637,003,381</u>

Adicionalmente, al 30 de junio de 2023 y 31 de diciembre de 2022, “La Primera” Entidad Financiera de Vivienda ha constituido una provisión voluntaria para pérdidas futuras no identificadas por Bs50.864.035 en ambas gestiones, la cual se registra como una cuenta de pasivo. Asimismo, al 30 de junio de 2023 y 31 de diciembre de 2022, registró una provisión genérica cíclica de Bs13.858.937 y Bs13.858.937, respectivamente.

La calificación de cartera en montos y porcentajes es la siguiente:

1. La composición por tipo de crédito y las provisiones por incobrabilidad, respectivamente:

Al 30 de junio de 2023:

Tipo de crédito	Vigentes		Vencidas		Ejecución		Contingentes	Prev. Para Incobrables
	Monto	%	Monto	%	Monto	%		
1.-Empresarial	22,609,969	2	-	-	-	-	-	-
2.-Pyme	58,669,665	5	-	-	69,223	0	-	111,046
3.-Microcrédito DG	75,159,842	5	382,181	-	2,874,484	20	-	2,051,670
4.-Microcrédito no DG	-	-	-	-	482,261	3	-	482,261
5.-De Consumo DG	51,746,523	3	385,422	35	1,251,698	7	1,058,550	1,447,033
6.-De Consumo no DG	1,946,065	0	85,428	50	208,767	2	862,106	211,745
7.-De Vivienda	1,326,819,680	85	6,112,467	15	16,188,116	69	-	9,395,987
8.-De Vivienda s/Ctia. Hip.	-	-	-	-	-	-	-	-
9.-Prevision Generica para Incobrabilidad.	-	-	-	-	-	-	-	66,520,949
TOTALES	1,536,951,744	100	6,965,498	100	21,074,549	100	1,920,656	80,220,691

Al 31 de diciembre de 2022:

Tipo de crédito	Vigentes		Vencidas		Ejecución		Contingentes	Prev. Para Incobrables
	Monto	%	Monto	%	Monto	%		
1.-Empresarial	25,051,010	2	-	-	-	-	-	-
2.-Pyme	67,060,115	4	-	-	69,223	0	-	97,810
3.-Microcrédito DG	81,146,279	5	-	-	3,080,000	19	-	1,775,730
4.-Microcrédito no DG	-	-	-	-	482,261	3	-	482,261
5.-De Consumo DG	49,672,256	3	138,108	27	1,075,921	7	1,093,019	1,240,603
6.-De Consumo no DG	1,866,211	0	204,497	41	208,767	1	903,800	289,336
7.-De Vivienda	1,363,628,487	86	159,986	32	11,616,376	70	-	7,712,825
8.-De Vivienda s/Ctia. Hip.	-	-	-	-	-	-	-	-
9.-Prevision Generica para Incobrabilidad	-	-	-	-	-	-	-	66,520,949
TOTALES	1,588,424,358	100	502,591	100	16,532,547	100	1,996,819	78,119,512

2. La clasificación de cartera por:

2.1. Actividad económica del deudor

Al 30 de junio de 2023:

Actividad económica	Vigentes		Vencidas		Ejecución		Contingentes	Prev. Para Incobrables
	Monto	%	Monto	%	Monto	%		
Agricultura y Ganadería	3.135.118	0	172.601	-	-	-	-	10.200
Caza, Silvicultura y Pesca	926.019	0	-	-	-	-	4.341	1.880
Extracción de Petróleo Crudo y gas Natural	17.231.820	1	-	-	55.100	-	29.742	59.639
Minerales Metálicos y no Metálicos	11.977.607	1	-	-	22.637	3	7.050	26.457
Industria Manufacturera	97.653.096	6	0	0	1.233.901	8	94.163	817.760
Producción y Distribución de Energía Gas y Agua	18.507.700	1	-	-	-	-	4.944	25.525
Construcción	102.565.978	8	61.356	1	1.069.924	6	77.359	646.488
Venta al por Mayor y Menor	216.585.902	14	1.591.596	22	10.425.550	47	196.372	6.436.452
Hoteles y Restaurantes	49.154.043	3	184.110	0	602.236	1	55.176	263.298
Transporte, Almacenamiento y Comunicaciones	90.214.676	6	2.503.904	15	3.407.998	19	48.250	1.789.821
Inmediación Financiera	143.986.300	9	559.437	0	692.913	1	29.685	349.338
Servicios Inmobiliarios, Empresariales y Alquiler	212.478.803	14	246.033	54	2.130.456	7	415.438	1.569.190
Administración Pública, Defensa y Seg. Social Obl.	170.117.995	11	222.479	4	1.225.035	5	47.320	890.985
Educación	150.145.500	10	422.175	0	0	0	130.850	223.951
Servicios Sociales, Comunes y Personales	196.975.780	12	464.696	0	43.122	1	538.546	357.443
Serv. Hogares Privados que Contratan Serv. Dome.	588.057	0	-	-	-	-	-	2.425
Servicio de Organizaciones y Org. Extraterritoriales	12.944.910	1	402.130	-	-	-	60.395	34.044
Actividades Atípicas	41.762.440	2	134.981	3	165.678	1	181.025	194.846
Provisión genérica para incobrabilidad								66.520.949
TOTALES	1.536.951.744	100	6.965.498	100	21.074.550	100	1.920.656	80.220.691

Al 31 de diciembre de 2022:

Actividad económica	Vigentes		Vencidas		Ejecución		Contingentes	Prev. Para Incobrables
	Monto	%	Monto	%	Monto	%		
Agricultura y Ganadería	3.413.154	0	-	-	-	-	-	6.572
Caza, Silvicultura y Pesca	1.038.721	0	-	-	-	-	6.596	2.086
Extracción de Petróleo Crudo y gas Natural	17.722.815	1	-	-	-	-	34.704	33.573
Minerales Metálicos y no Metálicos	11.913.014	1	-	-	465.935	3	7.050	249.371
Industria Manufacturera	105.160.427	7	0	0	1.298.711	8	51.742	1.057.813
Producción y Distribución de Energía Gas y Agua	17.490.639	1	-	-	-	-	4.626	24.606
Construcción	115.152.592	7	0	0	988.713	6	107.052	582.404
Venta al por Mayor y Menor	221.778.066	14	75.127	15	7.685.394	46	189.176	4.559.239
Hoteles y Restaurantes	47.685.490	3	0	0	189.388	1	43.931	199.434
Transporte, Almacenamiento y Comunicaciones	96.443.032	6	44.169	9	3.099.408	19	84.799	1.825.333
Inmediación Financiera	149.271.916	9	20.514	4	186.985	1	18.799	287.692
Servicios Inmobiliarios, Empresariales y Alquiler	217.256.927	14	260.709	52	1.485.844	9	443.520	1.256.344
Administración Pública, Defensa y Seg. Social Obl.	175.553.708	11	3.571	1	841.123	5	73.243	693.113
Educación	153.177.052	10	0	0	0	0	153.420	224.203
Servicios Sociales, Comunes y Personales	201.375.072	13	93.949	19	124.992	1	527.468	389.878
Serv. Hogares Privados que Contratan Serv. Dome.	640.463	0	-	-	-	-	-	3.039
Servicio de Organizaciones y Org. Extraterritoriales	13.654.584	1	-	-	-	-	47.310	23.658
Actividades Atípicas	39.696.688	2	4.552	1	166.055	1	203.383	180.205
Provisión genérica para incobrabilidad	0	0	0	0	0	0	0	66.520.949
TOTALES	1.588.424.358	100	502.591	100	16.532.547	100	1.996.819	78.119.512

2.2 . Destino del crédito

Al 30 de junio de 2023

Destino del crédito	Vigentes		Vencidas		Ejecución		Contingentes	Prev. Para Incobrables
	Monto	%	Monto	%	Monto	%		
Agricultura y Ganadería	109.487	0	-	-	-	-	-	-
Caza, Silvicultura y Pesca	219.073	0	-	-	-	-	-	-
Extracción de Petróleo Crudo y gas Natural	-	-	-	-	-	-	-	-
Minerales Metálicos y no Metálicos	-	-	-	-	-	-	-	-
Industria Manufacturera	4.699.665	0	-	-	169.929	2	-	97.081
Producción y Distribución de Energía Gas y Agua	93.587	0	-	-	0	0	-	-
Construcción	453.554.318	30	1.113.167	6	2.366.630	17	29.570	1.723.088
Venta al por Mayor y Menor	58.703.892	4	173.829	15	1.141.744	7	219.123	1.539.833
Hoteles y Restaurantes	6.570.209	0	0	0	189.388	1	0	119.712
Transporte, Almacenamiento y Comunicaciones	10.919.814	1	93.937	63	546.533	3	1.588.914	432.910
Inmediación Financiera	2.357.875	0	-	-	4.430	0	-	32.858
Servicios Inmobiliarios, Empresariales y Alquiler	989.859.179	64	5.555.865	16	16.655.896	69	66.749	9.718.434
Administración Pública, Defensa y Seg. Social Obl.	-	-	-	-	-	-	-	-
Educación	1.383.772	0	-	-	-	-	10.000	10.419
Servicios Sociales, Comunes y Personales	8.480.873	0	0	0	-	1	-	24.357
Serv. Hogares Privados que Contratan Serv. Dome.	-	-	-	-	-	-	-	-
Servicio de Organizaciones y Org. Extraterritoriales	-	-	28.700	-	-	-	6.300	1.050
Actividades Atípicas	-	-	-	-	-	-	-	-
Provisión genérica para incobrabilidad	0	0	0	0	0	0	0	66.520.949
TOTALES	1.536.951.744	100,00	6.965.498	100	21.074.550	100	1.920.656	80.220.691

Al 31 de diciembre de 2022:

Destino del crédito	Vigentes		Vencidas		Ejecución		Contingentes	Prev. Para Incobrables
	Monto	%	Monto	%	Monto	%		
Agricultura y Ganadería	115.134	0	-	-	-	-	-	-
Caza, Silvicultura y Pesca	219.073	0	-	-	-	-	-	-
Extracción de Petróleo Crudo y gas Natural	-	-	-	-	-	-	-	-
Minerales Metálicos y no Metálicos	-	-	-	-	-	-	-	-
Industria Manufacturera	4.902.430	0	-	-	389.487	2	-	195.354
Producción y Distribución de Energía Gas y Agua	103.905	0	-	-	0	0	-	-
Construcción	473.189.000	30	763	0	2.704.800	16	22.683	1.932.928
Venta al por Mayor y Menor	59.829.097	4	8.462	2	1.184.214	7	273.430	1.219.864
Hoteles y Restaurantes	6.829.204	0	0	0	189.388	1	0	119.437
Transporte, Almacenamiento y Comunicaciones	11.077.843	1	313.975	62	419.970	3	1.620.368	381.380
Inmediación Financiera	2.484.004	0	-	-	4.430	0	-	34.040
Servicios Inmobiliarios, Empresariales y Alquiler	1.020.330.371	64	179.391	36	11.640.258	70	70.338	7.683.608
Administración Pública, Defensa y Seg. Social Obl.	-	-	-	-	-	-	-	-
Educación	1.439.664	0	-	-	-	-	10.000	10.910
Servicios Sociales, Comunes y Personales	7.904.633	0	0	0	-	-	-	21.042
Serv. Hogares Privados que Contratan Serv. Dome.	-	-	-	-	-	-	-	-
Servicio de Organizaciones y Org. Extraterritoriales	-	-	-	-	-	-	-	-
Actividades Atípicas	-	-	-	-	-	-	-	-
Provisión genérica para incobrabilidad	0	0	0	0	0	0	0	66.520.949
TOTALES	1.588.424.358	100,00	502.591	100	16.532.547	100	1.996.819	78.119.512

3. La clasificación de cartera por tipo de garantía, estado del crédito y las respectivas provisiones:

Al 30 de junio de 2023:

Tipo de garantía	Vigentes		Vencidas		Ejecución		Contingentes	Prev. Para Incobrables
	Monto	%	Monto	%	Monto	%		
1.-Autoliquidables	254.413	0	8.097	15	70.087	0	662.358	0
2.-Garantía Hipotecaria	1.535.611.626	100	6.871.973	35	20.265.185	95	396.192	12.967.150
3.-Garantía a Sola Firma	1.085.705	0	85.428	50	739.277	5	862.106	732.592
4.-Garantía Prendaria	-	0	-	-	-	-	-	-
5.-Fondo de Garantía	-	-	-	-	-	-	-	-
6.-Previsión generica p/incobra	-	-	-	-	-	-	-	66.520.949
Total	1.536.951.744	100	6.965.498	85	21.074.549	100	1.920.656	80.220.691

Al 31 de diciembre de 2022:

Tipo de garantía	Vigentes		Vencidas		Ejecución		Contingentes	Prev. Para Incobrables
	Monto	%	Monto	%	Monto	%		
1.-Autoliquidables	239.743	0	42.771	9	41.132	0	741.569	0
2.-Garantía Hipotecaria	1.587.296.152	100	255.323	51	15.752.138	95	351.450	10.789.750
3.-Garantía a Sola Firma	888.463	0	204.497	41	739.277	4	903.800	808.813
4.-Garantía Prendaria	-	0	-	0	-	0	-	-
5.-Fondo de Garantía	-	0	-	0	-	0	-	-
6.-Previsión generica p/incobra	-	0	-	0	-	0	-	66.520.949
Total	1.588.424.358	100	502.591	100	16.532.547	100	1.996.819	78.119.512

4. La clasificación de cartera según la calificación de créditos, en montos y porcentajes:

Al 30 de junio de 2023:

Calificación	Vigentes		Vencidas		Ejecución		Contingentes	Prev. Para Incobrables
	Monto	%	Monto	%	Monto	%		
A	1.531.883.264	100	2.359.335	21	69.821	-	1.742.189	2.684.485
B	3.676.831	0	3.888.282	55	-	-	139.879	190.703
C	431.132	0	462.342	24	1.434.649	0	0	232.155
D	0	0	255.539	0	130.531	0	-	96.518
E	-	0	-	0	0	0	0	0
F	960.517	0	-	-	19.439.549	100	38.589	10.495.881
Previsión generica p/incobra	0	-	-	-	0	-	0	66.520.949
Total	1.536.951.744	100	6.965.498	100	21.074.550	100	1.920.657	80.220.691

Al 31 de diciembre de 2022:

Calificación	Vigentes		Vencidas		Ejecución		Contingentes	Prev. Para Incobrables
	Monto	%	Monto	%	Monto	%		
A	1.581.940.807	100	112.768	22	-	-	1.750.283	2.724.961
B	4.089.228	0	360.744	72	-	-	221.484	125.156
C	2.211.768	0	557	0	416.816	3	9.838	258.575
D	0	0	0	0	0	0	-	0
E	-	-	28.522	6	0	0	3.417	0
F	182.554	0	-	-	16.115.732	97	11.797	8.489.871
Previsión generica p/incobra	0	0	0	0	0	0	0	66.520.949
Total	1.588.424.358	100	502.591	100	16.532.547	100	1.996.819	78.119.512

5. La concentración crediticia por número de clientes, en montos y porcentajes

Al 30 de junio de 2023:

Rangos	Vigentes		Vencidas		Ejecución		Contingentes	Prev. Para Incobrables
	Monto	%	Monto	%	Monto	%		
De 1 a 10 Mayores prestatarios	63.943.547	5	-	-	-	-	-	53.724
De 11 a 50 Mayores prestatarios	65.066.819	4	1.852.166	-	1.569.677	-	-	863.421
De 51 a 100 mayores prestatarios	56.197.087	4	-	-	1.097.449	0	-	638.367
Otros	1.351.744.291	87	5.113.332	100	18.407.423	100	1.920.656	12.144.229
Prevision generica p/ incobrabilidad	0		0		0		0	66.520.949
Total	1.536.951.744	100	6.965.498	100	21.074.549	100	1.920.656	80.220.690

Al 31 de diciembre de 2022:

Rangos	Vigentes		Vencidas		Ejecución		Contingentes	Prev. Para Incobrables
	Monto	%	Monto	%	Monto	%		
De 1 a 10 Mayores prestatarios	0	0	-	-	714.969	4	-	357.484
De 11 a 50 Mayores prestatarios	358.819	0	-	-	2.582.023	16	-	1.534.455
De 51 a 100 mayores prestatarios	3.019.036	0	-	-	261.625	2	-	162.251
Otros	1.585.046.503	100	502.591	100	12.973.931	78	1.996.819	9.544.373
Prevision generica p/ incobrabilidad	0	0	0	0	0	0	0	66.520.949
Total	1.588.424.358	100	502.591	100	16.532.547	100	1.996.819	78.119.512

6. La evolución de la cartera en las tres últimas gestiones es la siguiente:

	30/06/2023 Bs	31/12/2022 Bs	31/12/2021 Bs
Cartera vigente	1,022,425,350	1,056,590,781	1,197,163,278
Cartera vencida	3,621,169	502,591	1,197,163,278
Cartera en ejecución	18,348,456	16,439,844	18,213,632
Cartera reprogramada o reestructurada vigente	514,526,395	531,833,577	454,839,245
Cartera reprogramada o reestructurada vencida	3,344,329	-	-
Cartera reprogramada o reestructurada en ejecución	2,726,093	92,704	1,265,397
Cartera contingente	1,920,656	1,996,819	2,265,480
Previsión específica para incobrabilidad	13,590,545	11,561,761	14,740,686
Previsión genérica para incobrabilidad	66,520,949	66,520,949	66,520,949
Previsión específica para incobrabilidad	65,117	0	92,127
Previsión para activos contingentes	44,079	36,802	97,071
Previsión cíclica	13,858,937	13,858,937	13,858,937
Cargos por previsión específica para incobrabilidad	3,370,290	644,597	708,643
Productos por cartera (Ingresos financieros)	55,221,046	119,196,777	127,296,661
Productos en suspenso	14,983,900	14,031,576	13,771,144
Líneas de crédito otorgadas y no utilizadas	16,279,814	18,090,983	18,585,765
Créditos castigados por insolvencia	15,448,340	15,449,586	15,746,070
Número de prestatarios	5,544	5,646	5,827

Al 30 de junio de 2023 y 31 de diciembre de 2022, el monto de la cartera se expone neto de la utilidad no cobrada originada en la venta a crédito de bienes de propiedad de la Entidad por Bs83.757 y Bs96.048, respectivamente; por lo tanto, al 30 de junio de 2023 y 31 de diciembre de 2022, el total de la cartera de la Entidad alcanza a Bs1.564.991.791 y Bs1.605.459.496, respectivamente, sin considerar los productos devengados por cobrar ni la previsión para incobrables.

7.- Reprogramaciones: Al 30 de junio de 2023 se reprogramaron 241 por Bs520.596.817 créditos según Normativa emitida por la Autoridad de Supervisión del sistema Financiero.

Reprogramaciones: Al 31 de diciembre de 2022 se reprogramaron 489 créditos de fechas 01/01/2022 al 31/12/2022, por Bs171.728.390 según Normativa emitida por la Autoridad de Supervisión del sistema Financiero.

Los créditos reprogramados se mantuvieron las tasas pactadas solo se ampliaron el plazo según normativa.

8.- Los límites legales establecidos para préstamos, se encuentran enmarcados por la Ley de Servicios Financieros N° 393 el artículo 456, donde señala no podrá conceder a un prestatario o grupo prestatario directa o indirectamente créditos que excedan el 20% del capital regulatorio consolidado del grupo financiero. El crédito de mayor monto autorizado al 30 de junio de 2023, fue en moneda nacional de Bs12.232.573. El crédito de mayor monto autorizado al 31 de diciembre de 2022, fue en moneda nacional de Bs25.533.954.

Las operaciones de créditos de consumo no debidamente garantizados cumplen con los límites de acuerdo a la normativa.

9.- La evolución de las provisiones en las tres últimas gestiones son las siguientes:

	30/06/2023 Bs	31/12/2022 Bs	31/12/2021 Bs
Previsión inicial	142,842,483	146,173,805	149,660,638
Castigos	-	-	-
Disminución de la prevision	(1,269,110)	(3,975,919)	(4,195,476)
Previsiones constituidas (netas)	3,370,290	644,597	708,643
Previsión final	144,943,663	142,842,483	146,173,805

c) INVERSIONES TEMPORARIAS Y PERMANENTES

Inversiones Temporarias

La composición al 30 de junio de 2023 y 31 de diciembre de 2022, es la siguiente:

	30/06/2023 Bs	31/12/2022 Bs
Depósitos en cajas de ahorro	432,619,676	374,936,353
Depósitos a plazo fijo	0	0
Participación en fondos de inversión	22,925,189	71,508,421
Cuotas de participación Fondo RAL	47,424,630	51,682,804
Títulos Valores de entidades financieras del país	1,290	1,290
Depositos en Caja de Ahorro con Restricciones	4,070	4,070
Productos devengados por cobrar inversiones	13	0
	502,974,868	498,132,938

El promedio de tasas de interés percibidas al 30 de junio de 2023, en caja de ahorros moneda nacional es de 3,36% anual, mientras que en moneda extranjera el 0,16% anual; las tasas de interés promedio en los Fondos de Inversión en moneda extranjera son de 1,15% y moneda nacional de 2.75% anual.

El promedio de tasas de interés percibidas al 31 de diciembre de 2022, en caja de ahorros moneda nacional es de 2,47% anual, mientras que en moneda extranjera el 0,16% anual; las

tasas de interés promedio en los Fondos de Inversión en moneda extranjera son de 0,97% y moneda nacional de 3.74% anual.

Inversiones Permanentes

La composición al 30 de junio de 2023 y 31 de diciembre de 2022, es la siguiente:

	30/06/2023 Bs	31/12/2022 Bs
Participación en entidades financieras afines	246,960	246,960
Inversiones en otras entidades no financieras	198,499	198,499
Inversiones de disponibilidad restringida	139,627,018	210,228,766
(Previsión para inversiones permanentes)	(275,086)	(275,086)
	<u>139,797,391</u>	<u>210,399,139</u>

d) OTRAS CUENTAS POR COBRAR

La composición al 30 de junio de 2023 y 31 de diciembre de 2022, es la siguiente:

	30/06/2023 Bs	31/12/2022 Bs
Pago anticipado del impuesto a las transacciones	3,643,453	4,562,956
Anticipos por compras de bienes y servicios (a)	3,159	7,627
Anticipos al personal	800	1,347
Seguros pagados por anticipados (b)	61,420	266,247
Otros pagos anticipados (c)	-	-
Comisiones por cobrar	615,388	559,806
Primas de Seguro Por cobrar	952,920	1,603,574
Gastos por recuperar	3,505	1,918
Crédito Fiscal IVA	2,528	4,968
Importes entregados en garantía (d)	62,422	66,228
Cuentas por cobrar - Comisiones por pago de bonos sociales	-	-
Otras partidas pendientes de cobro (e)	846,635	366,245
(Prevision para otras cuentas por cobrar)	(322,231)	(312,229)
	<u>5,869,999</u>	<u>7,128,687</u>

Al 30 de junio de 2023, (a) la cuenta anticipos por compras de bienes y servicios incluye principalmente anticipos a comisión Cotas. por Bs1.659, (b) en Seguros pagados anticipados a La Boliviana Ciacruz S.A. por Bs61.420, (d) en importes entregados en garantía de alquiler por Bs4.777, y Caja de seguridad Banco Bisa por Bs708 mientras que en (e) Otras partidas pendientes de cobro incluye a Giros pagados a MoneyGram por Bs2.600, Giros pagados WesternUnion por Bs9.647 y cuentas por cobrar a Ruben Dario Herrera Zambrana por Bs188.091, Jose Fabbri-Aldo Navarro por Bs129.237.

Al 31 de diciembre de 2022, (a) la cuenta anticipos por compras de bienes y servicios incluye principalmente anticipos a Binaria Bolivia Consultores S.R.L. por Bs6.500, (b) en CRE Ltda. por Bs1.127, (d) en importes entregados en garantía de alquiler por Bs56.938, y Caja de seguridad Banco Bisa por Bs708, NAABOL por Bs3.582 mientras que en (e) Otras partidas pendientes de cobro incluye a Giros pagados a MoneyGram por Bs13.732, Giros pagados WesternUnion por Bs35.185 y cuentas por cobrar a Ruben Dario Herrera Zambrana por Bs188.091, José Fabbri-Aldo Navarro por Bs129.237. En otras comisiones por cobrar incluye las comisiones por cobrar tarjetas de crédito por Bs509.130, Telecel por Bs12.511, Banco Unión por Bs35.429, Comteco por Bs771 y Elfec por Bs1.116. En gastos por recuperar comprende principalmente por trámites judiciales de clientes por Bs1.918.

e) BIENES REALIZABLES

La composición al 30 de junio de 2023 y 31 de diciembre de 2022, es la siguiente:

	30/06/2023 Bs	31/12/2022 Bs
Bienes inmuebles adquiridos o construidos para la venta	3,448,061	3,448,061
Bienes recibidos en recuperación de crédito dentro el plazo de tenencia	1,035,162	-
Bienes recibidos en recuperación de crédito excedidos en el plazo tenencia	8,718,178	10,367,345
"Previsión por desvalorización bienes inmuebles adquiridos o construidos para la venta	(3,448,050)	(3,448,050)
Previsión por desvalorización bienes recuperados en plazo de tenencia	(9.242.003)	(10,116,551)
	<u>511,348</u>	<u>250,805</u>

f) BIENES DE USO Y DEPRECIACIONES ACUMULADAS

La composición al 30 de junio de 2023 y 31 de diciembre de 2022, es la siguiente:

	30/06/2023		31/12/2022	
	Valores Originales Bs	Depreciación acumulada Bs	Valores Netos Bs	Valores Netos Bs
Terrenos	9,230,717	-	9,230,717	9,230,717
Edificios	27,458,992	13,268,673	14,190,319	14,500,135
Muebles y enseres	10,127,570	9,462,627	664,943	761,537
Equipo e instalaciones	5,121,362	4,864,452	256,910	311,986
Equipos de computación	13,976,704	13,686,273	290,431	340,642
Obras de arte	667,523	-	667,523	667,523
	<u>66,582,868</u>	<u>41,282,025</u>	<u>25,300,843</u>	<u>25,812,540</u>

Las depreciaciones de bienes de uso cargadas a los resultados de los ejercicios terminados el 30 de junio de 2023 y 31 de diciembre de 2022, alcanzaron a Bs613.514 y Bs1.424.453, respectivamente.

g) OTROS ACTIVOS

La composición al 30 de junio de 2023 y 31 de diciembre de 2022, es la siguiente:

	30/06/2023 Bs	31/12/2022 Bs
Papelería, Útiles y Materiales Serv	77,311	60,218
Otros Bienes	14,055	14,054
Fondos Fijos no repuestos	33,800	33,800
Programas y aplicaciones informáticas	581,288	787,418
	<u>706,454</u>	<u>895,490</u>

Al 30 de junio de 2023, la cuenta Bienes diversos corresponde principalmente a la papelería, útiles y materiales de servicios por Bs77.311 y al 31 de diciembre de 2022, por Bs60.218.

En las Partidas pendientes de imputación al 30 de junio de 2023, corresponden a los fondos fijos no repuestos por Bs 33.800 y al 31 de diciembre de 2022, corresponden a los fondos fijos por Bs33.800.

Las amortizaciones de cargos diferidos y activos intangibles cargadas a resultados de los ejercicios terminados el 30 de junio de 2023 y 31 de diciembre de 2022, alcanzaron a Bs581.288 y Bs787.418 respectivamente.

h) FIDEICOMISOS CONSTITUIDOS

Al 30 de junio de 2023 y 31 de diciembre de 2022 “La Primera” Entidad Financiera de Vivienda no cuenta con fideicomisos constituidos.

i) OBLIGACIONES CON EL PÚBLICO

La composición al 30 de junio de 2023 y 31 de diciembre de 2022 y 2021, es la siguiente:

	30/06/2022 Bs	31/12/2022 Bs	31/12/2021 Bs
Obligaciones con el público a la vista			
En moneda nacional	11	11	11
En moneda extranjera	247.433	247.433	247.433
Acreedores por documentos de cobro inmediato		15.000	
Obligaciones con el público en caja de ahorros			
En moneda nacional	954,538,792	1,057,911,885	1,009,321,948
En moneda extranjera	297,080,615	324,824,669	347,704,117
Captaciones del público a plazo			
En moneda extranjera	47,396,602	49,066,857	55,273,904
En moneda nacional	77,347,852	84,696,447	96,893,426
Obligaciones con el público restringidas	16,357,915	16,038,982	13,916,614
Cargos devengados por pagar	1,038,992	1,079,356	1,180,862
	<u>1,394,008,212</u>	<u>1,533,880,640</u>	<u>1,524,538,315</u>

j) OBLIGACIONES CON INSTITUCIONES FISCALES

La composición al 30 de junio de 2023 y 31 de diciembre de 2022, es la siguiente:

	30/06/2023 Bs	31/12/2022 Bs
Obligaciones fiscales a la vista	200,177	167,522
	<u>200,177</u>	<u>167,522</u>

k) OBLIGACIONES CON BANCOS Y ENTIDADES DE FINANCIAMIENTO

La composición al 30 de junio de 2023 y 31 de diciembre de 2022, es la siguiente:

	Tasa de interés %	30/06/2023 Bs	31/12/2022 Bs
Obligaciones con el BCB a corto plazo	0,00	112.000.000	112.000.000
Depósitos en caja de ahorro entidades financiamiento	0,01	3.746	3.746
		<u>112.003.746</u>	<u>112.003.746</u>

Las obligaciones con el BCB al 30 de junio de 2023 corresponden a dos líneas de crédito a tasa de interés “0” de acuerdo al siguiente detalle: Bs46.000.000 con vencimiento al 28 de diciembre 2023 y Bs66.000.000 con vencimiento al 29 de diciembre de 2023.

Las obligaciones con el BCB al 31 de diciembre de 2022 corresponden a dos líneas de crédito a tasa de interés "0" de acuerdo al siguiente detalle: Bs46.000.000 con vencimiento al 29 de diciembre 2023 y Bs66.000.000 con vencimiento al 31 de enero de 2023.

I) OTRAS CUENTAS POR PAGAR

La composición al 30 de junio de 2023 y 31 de diciembre de 2022, es la siguiente:

	30/06/2023 Bs	31/12/2022 Bs
Cobros anticipados a clientes de tarjetas de crédito	71,762	190,758
Acreedores fiscales por retención a terceros	392,784	474,478
Acreedores fiscales por impuestos a cargo de la entidad (c)	425,314	6,400,507
Acreedores por cargas sociales retenidas a terceros	266,178	257,651
Acreedores por cargas sociales a cargo de la entidad	334,290	324,956
Dividendos por pagar	37,408,169	34,116,937
Acreedores por compra de bienes y servicios	2,000	2,000
Acreedores por retenciones a funcionarios	4,400	4,400
Acreedores varios (a)	8,176,615	5,269,300
Provisión para aguinaldo	985,328	-
Provisión para indemnizaciones	8,536,339	8,299,651
Provisión para impuesto a la propiedad de bienes inmuebles y vehículos	123,036	341,431
Otras provisiones (b)	26,349,407	22,375,843
Fallas de caja	52,155	42,279
Operaciones por liquidar	96,483	179,616
	<u>83,224,260</u>	<u>78,279,807</u>

Al 30 de junio de 2023, la cuenta (a) Acreedores Varios incluye a las siguientes partidas importantes, cobro de servicios de las distintas empresas por Bs418.106, provisión para pago de auditoría externa por Bs52.200, ingreso de cheques en M.E. no cobrados excedidos mayor a 30 días por Bs143.701, ingreso de cheques en M.N. no cobrados excedidos mayor a 30 días por Bs498.431, provisión para pago de gastos de oficina central correspondiente la gestión 2022 por Bs55.070, cobro para tramites en DDDR. por Bs65.252 (b) Otras Provisiones incluye principalmente a la provisión efectuada para la realización de Obras de Bien Social por Bs8.204.231 y a la provisión al Fondo de Reestructuración Financiera por Bs17.549.799. (c) Acreedores fiscales por impuestos a cargo de la entidad incluye principalmente a la provisión del Impuesto a las transacciones por Bs391.541.

Al 31 de diciembre de 2022, la cuenta (a) Acreedores Varios incluye a las siguientes partidas importantes, cobro para tramites en DDDR. por Bs60.112, provisión para pago de auditoría externa por Bs78.300, ingreso de cheques en M.E. no cobrados excedidos mayor a 30 días por Bs248.028, ingreso de cheques en M.N. no cobrados excedidos mayor a 30 días por Bs154.883, provisión para pago de gastos de oficina central correspondiente la gestión 2021 por Bs784.151, pago de aportes de Futuro de Bolivia Bs188.497, (b) Otras Provisiones incluye principalmente a la provisión efectuada para la realización de Obras de Bien Social por Bs8.204.231 y a la provisión al Fondo de Reestructuración Financiera por Bs14.153.131. (c) Acreedores fiscales por impuestos a cargo de la entidad incluye principalmente a la provisión del Impuesto a las transacciones por

Bs378.295 y el Impuesto sobre las Utilidades de las Empresas por Bs.6.022.212.

m) PREVISIONES

La composición al 30 de junio de 2023 y 31 de diciembre de 2022, son las siguientes:

	30/06/2023 Bs	31/12/2022 Bs
Previsión específica para activos contingentes	44,079	36,802
Previsiones genéricas voluntarias	50,864,035	50,864,035
Previsión genérica cíclica	13,858,937	13,858,937
	<u>64,767,051</u>	<u>64,759,774</u>

n) VALORES EN CIRCULACIÓN

Al 30 de junio de 2023 y 31 de diciembre de 2022, la Entidad no registra valores en circulación.

o) OBLIGACIONES SUBORDINADAS

Al 30 de junio de 2023 y 31 de diciembre de 2022, la Entidad no registra obligaciones subordinadas.

p) OBLIGACIONES CON EMPRESAS CON PARTICIPACIÓN ESTATAL

Al 30 de junio de 2023, la Entidad tiene obligación con la Gestora Publica de Seguridad Social por Bs9.700.182.

Al 31 de diciembre de 2022, la Entidad tiene obligación con la Gestora Publica de Seguridad Social por Bs258.431.

q) INGRESOS Y GASTOS FINANCIEROS

La composición al 30 de junio de 2023 y 2022, es la siguiente:

	30/06/2023 Bs	30/06/2022 Bs
Ingresos financieros		
Productos por inversiones temporarias	10,930,023	6,715,276
Productos por cartera	55,221,046	60,747,151
Productos por inversiones permanentes	-	-
Comisiones por garantías otorgadas	-	-
	<u>66,151,069</u>	<u>67,462,427</u>
Gastos financieros		
Cargos por obligaciones con el público	15,074,745	15,442,342
Cargos por obligaciones con bancos y entidades de financiamiento	-	-
Cargos por otras cuentas por pagar y comisiones financieras	280,975	70,167
	<u>15,355,720</u>	<u>15,512,509</u>

La tasa de interés promedio ponderada de las colocaciones de cartera al 30 de junio de 2023, es de 7,27% anual y de 7,38%; al 30 de junio de 2022, la misma consolida la aplicación del tarifario vigente de la Entidad.

Al 30 de junio de 2023 y 2022, las tasas de interés promedio ponderada en el rubro de captaciones del público alcanzan a 2,80% y 2,17% anual, respectivamente.

r) RECUPERACIÓN DE ACTIVOS FINANCIEROS

La composición al 30 de junio de 2023 y 2022, es la siguiente:

	30/06/2023 Bs	30/06/2022 Bs
Recuperación de capital	1,247	15,976
Recuperación de intereses	1,823	19,101
Recuperaciones de otros conceptos	17,067	18,683
Disminución de previsión específica para incobrabilidad de cartera	642,291	2,555,975
Disminución de previsión para otras cuentas por cobrar	17,421	145,601
	<u>679,849</u>	<u>2,755,336</u>

s) CARGOS POR INCOBRABILIDAD Y DESVALORIZACIÓN DE ACTIVOS FINANCIEROS

La composición al 30 de junio de 2023 y 2022, es la siguiente:

	30/06/2023 Bs	30/06/2022 Bs
Cargos por previsión específica para incobrabilidad de cartera	3,370,290	359,552
Cargos por Previsión genérica para incobrabilidad de cartera por otros riesgos	-	-
Cargos por previsión para otras cuentas por cobrar	11,642	14,929
Cargos por prevision para activos contingentes	-	-
Cargos por previsión genérica cíclica	-	-
Perdidas por inversiones temporarias	69,842	21,806
Perdidas por inversiones permanentes financieras	-	-
Castigo de productos de cartera	1,517,853	406,314
Castigo de productos por otras cuentas por cobrar	81,262	-
	<u>5,050,889</u>	<u>802,601</u>

t) OTROS INGRESOS OPERATIVOS Y OTROS GASTOS OPERATIVOS

La composición al 30 de junio de 2023 y 2022, es la siguiente:

	30/06/2023 Bs	30/06/2022 Bs
OTROS INGRESOS OPERATIVOS		
Comisiones por servicios (i)	1,606,304	1,552,567
Ganancias por operaciones de cambio y arbitraje	1,531,413	391,712
Ingresos por bienes realizables	12,292	369
Venta de bienes recibidos en recuperación de créditos	6,020,400	34,103
Disminución prevision por desvalorizacion	1,188,740	-
Ingresos por inversiones permanentes no financieras	292,561	-
Ingresos operativos diversos	998,128	36,658
	<u>11,649,838</u>	<u>2,015,409</u>
OTROS GASTOS OPERATIVOS		
Comisiones diversas (ii)	830,004	769,562
Costo de venta de bienes adquiridos o construidos para la venta	-	1
Costo de venta de bienes recibidos en recuperación de créditos	1,446,115	137,390
Constitución de previsión por desvalorización	314,192	577,301
Pérdidas por operaciones de cambio y arbitraje	627,887	389,651
Otros gastos operativos diversos (iii)	7,139	29,364
	<u>3,225,337</u>	<u>1,903,269</u>

Las comisiones por servicios se deben a la cobranza de facturas de energía eléctrica, agua, gas, servicios telefónicos, servicios de cable, servicios de internet, de matriculación

U.M.S.A., servicios del SEGIP, infracciones y inspecciones de tránsito (Policía Boliviana Nacional), impuestos, pago de jubilación de las AFP, Renta Dignidad, remesas a través de WesternUnion, Money Gram.

- (i) Al 30 de junio de 2023 y 2022, corresponden a las comisiones por recaudaciones tributarias fueron de Bs596.852 y Bs562.471, comisiones tarjetas de crédito al 30 de junio de 2023 y 2021 fueron de Bs115.416 y Bs152.129, comisiones tarjetas de débito al 30 de junio de 2023 y 2021, fueron de Bs69.883 y Bs54.671, las comisiones varias al 30 de junio de 2023 y 2022, fueron de Bs824.153 y Bs783.296.
- (ii) Las comisiones diversas al 30 de junio de 2023, se deben principalmente al pago de comisiones y procesamiento de datos a ATC por Bs588.740 y Comisiones por avalúos de inmuebles por Bs121.360. Las comisiones diversas al 30 de junio de 2022, se deben principalmente al pago de comisiones y procesamiento de datos a ATC por Bs560.099 y Comisiones por avalúos de inmuebles por Bs209.463.
- (iii) En otros gastos operativos diversos al 30 de junio de 2023, se debe principalmente por la provisión de chequeras de bancos por Bs4.929. En otros gastos operativos diversos al 30 de junio de 2022, se debe principalmente por la provisión de chequeras de bancos por Bs4.763, gastos de fondo fijo del Departamento Legal por Bs2.091, comisiones asumidas por pago a personas extranjeras de bonos por Bs21.410

u) INGRESOS Y GASTOS EXTRAORDINARIOS Y DE GESTIONES ANTERIORES

La composición al 30 de junio de 2023 y 2022, es la siguiente:

	30/06/2023 Bs	30/06/2022 Bs
Ingreso de gestiones anteriores	0	0
Gastos de gestiones anteriores	0	29,213
	<u>0</u>	<u>(29,213)</u>

Al 30 de junio de 2022, los gastos de gestiones anteriores corresponden a la devolución de intereses de capital diferido según nota ASFI/DSR/II/R-138854/2021Bs29.213.

v) GASTOS DE ADMINISTRACIÓN

La composición al 30 de junio de 2023 y 2022, es la siguiente:

	30/06/2023 Bs	30/06/2022 Bs
Gastos de personal	20,269,046	19,652,847
Servicios contratados	3,729,646	3,180,776
Seguros	213,089	216,710
Comunicaciones y traslados	595,258	529,393
Impuestos	2,139,846	2,091,586
Mantenimiento y reparaciones	434,037	406,760
Depreciación y Desvalorización de Bienes de Uso	613,513	731,177
Amortización de cargos diferidos y activos intangibles	332,001	391,573
Otros gastos de administración (*)	11,584,019	10,767,491
	<u>39,910,455</u>	<u>37,968,313</u>

(*) **30 de junio de 2023**, corresponde principalmente a los aportes efectuados al Fondo de Reestructuración Financiera por Bs7.765.132, aporte a la Autoridad de Supervisión del Sistema Financiero - ASFI por Bs1.256.756, Multas a la ASFI por Bs785, gastos por propaganda y publicidad por Bs185.311, gastos de alquileres por Bs1.171.127, gastos de energía eléctrica, agua y calefacción por Bs343.450 y gastos notariales por Bs81.415, gastos de papelería, útiles y materiales de servicio por Bs328.455, gastos de comunicación y publicación en prensa por Bs98.395, y aportes a otras entidades por Bs172.650.

(*) **30 de junio de 2022**, , corresponde principalmente a los aportes efectuados al Fondo de Reestructuración Financiera por Bs6.753.985, aporte a la Autoridad de Supervisión del Sistema Financiero - ASFI por Bs1.246.485, Multas a la ASFI por Bs26.800, gastos por propaganda y publicidad por Bs363.849, gastos de alquileres por Bs1.078.280, gastos de energía eléctrica, agua y calefacción por Bs357.343 y gastos notariales por Bs87.795, gastos de papelería, útiles y materiales de servicio por Bs250.873, gastos de comunicación y publicación en prensa por Bs197.371, y aportes a otras entidades por Bs159.151.

w) CUENTAS CONTINGENTES

La composición al 30 de junio de 2023 y 31 de diciembre de 2022, es la siguiente:

	30/06/2023 Bs	31/12/2022 Bs
Deudores por tarjetas de crédito	1,920,656	1,996,819

x) CUENTAS DE ORDEN

La composición al 30 de junio de 2023 y 31 de diciembre de 2022, es la siguiente:

	30/06/2023 Bs	31/12/2022 Bs
Garantías hipotecarias	3,396,899,039	3,489,548,695
Otras garantías prendarias	-	-
Depósitos en la entidad financiera	1,614,126	1,830,085
Líneas de crédito otorgadas y no utilizadas	16,279,814	18,090,983
Seguros contratados	1,871,794,012	1,871,794,012
Documentos entregados asesores legales	100,300	100,300
Valores propios en custodia	253,749	253,749
Otros bienes de la entidad	357	357
Cuentas incobrables castigadas y condonadas	19,325,199	19,331,754
Productos en suspenso	14,983,900	14,031,576
Otras cuentas de registro	12,909,253	12,909,253
	5,334,159,749	5,427,890,764

y) PATRIMONIOS AUTÓNOMOS

Al 30 de junio de 2023 y 31 de diciembre de 2022, "La Primera" Entidad Financiera de Vivienda no administra Patrimonios autónomos.

z) IMPUESTO SOBRE LAS UTILIDADES DE LA EMPRESAS

Al 30 de junio de 2023, no se contabilizó la provisión del IUE.

Al 31 de diciembre de 2022, se contabilizó la provisión del IUE, “La Primera” Entidad Financiera de Vivienda determinó una utilidad tributaria, se registró la provisión para el IUE por Bs6.022.212.

NOTA 9 – PATRIMONIO NETO

La composición del Patrimonio al 30 de junio de 2023 y 31 de diciembre de 2022, es la siguiente:

	30/06/2023 Bs	31/12/2022 Bs
Certificados de Capital	411,490,800	411,490,800
Reserva Legal	23,397,502	20,774,075
Otras Reservas Obligatorias	143,960,888	143,960,888
Reservas Voluntarias	141,710,848	126,954,068
Resultados Acumulados	14,938,356	26,234,274
	<u>735,498,394</u>	<u>729,414,105</u>

a) Certificados de capital

El patrimonio neto con datos al 31 de julio 2013, se distribuyó el 75% en Certificados de Capital de acuerdo a la Ley N° 393 de Servicios Financieros.

El 1 de abril de 2017, se incrementó en Bs38.769.200 debido a la fusión por absorción de “La Plata” Entidad Financiera de Vivienda, y adicionalmente se adecuó la participación en certificados de capital de los socios por un monto de Bs2.629.300 en conformidad con lo establecido en la Ley N° 393.

b) Reserva legal

De acuerdo a la Ley de Servicios Financieros artículo N° 421, la Entidad debe destinar una suma no inferior al 10 % de las utilidades líquidas y realizadas de cada ejercicio al fondo de reserva legal.

De acuerdo a lo establecido en Asamblea Ordinaria de Asociados celebrada el 25 de abril de 2023, se ha constituido la reserva legal equivalente al 10% de las utilidades obtenidas en la gestión 2022, por un monto Bs2.623.427 y alcanzando un saldo al cierre de Bs23.397.502.

De acuerdo a lo establecido en Asamblea Ordinaria de Asociados celebrada el 31 de marzo de 2022, se ha constituido la reserva legal equivalente al 10% de las utilidades obtenidas en la gestión 2021, por un monto Bs2.481.967 y alcanzando un saldo al cierre de Bs20.774.075.

c) Reservas estatutarias no distribuibles

A 30 de junio de 2023, esta cuenta tiene un saldo de Bs724.917.

d) Otras reservas no distribuibles

Al 30 de junio de 2023, de esta cuenta tiene un saldo de Bs143.235.971

Al 31 de diciembre de 2022, de esta cuenta tiene un saldo de Bs143.235.971

e) Reservas voluntarias

De acuerdo con lo establecido en la Asamblea Ordinaria de Asociados celebrada el 25 de abril de 2023, la Entidad ha constituido una reserva voluntaria por Bs8.854.067, de acuerdo a la circular de ASFI/CC-15945.

De acuerdo con lo establecido en la Asamblea Ordinaria de Asociados celebrada el 31 de marzo de 2022, la Entidad ha constituido una reserva voluntaria por Bs8.376.642, de acuerdo a la circular de ASFI/CC-12723.

f) Resultados Acumulados

De acuerdo con lo establecido en la Asamblea Ordinaria de Asociados celebrada el 25 de abril de 2023, la Entidad aprobó distribuir utilidades que fueron contabilizadas en la cuenta "Dividendos por pagar" por Bs8.854.067.

De acuerdo con lo establecido en la Asamblea Ordinaria de Asociados celebrada el 31 de marzo de 2022, la Entidad aprobó distribuir utilidades que fueron contabilizadas en la cuenta "Dividendos por pagar" por Bs8.376.642.

El incremento del patrimonio al 31 de diciembre de 2021, es por la capitalización de las utilidades de la gestión 2020 al 100% de acuerdo a la carta circular ASFI/cc-8840 establecido en la Asamblea Ordinaria de Asociados del 11 de agosto de 2021.

NOTA 10 – PONDERACIÓN DE ACTIVOS Y SUFICIENCIA PATRIMONIAL

La ponderación de activos es la siguiente:

Al 30 de junio de 2023:

Código	Nombre	"Saldo Activo en Bs"	Coefficiente de Riesgo	"Activo Computable Bs"
Categoría I	Activos con cero riesgo	316,117,444		
Categoría II	Activos con riesgo de 10%	-	0,10	
Categoría III	Activos con riesgo de 20%	439,027,665	0,20	87,805,533
Categoría IV	Activos con riesgo de 50%	1,240,828,099	0,50	620,414,050
Categoría V	Activos con riesgo de 75%	37,608,059	0,75	28,206,044
Categoría VI	Activos con riesgo del 100%	367,741,410	1,00	367,741,410
Totales		2,401,322,677		1,104,167,037
10 % sobre activo computable				110,416,704
Patrimonio neto				693,344,186
Excedente/ (Déficit) Patrimonial				582,927,482
Coefficiente de suficiencia Patrimonial				62.79%

Al 31 de diciembre de 2022:

Código	Nombre	"Saldo Activo en Bs"	Coefficiente de Riesgo	"Activo Computable Bs"
Categoría I	Activos con cero riesgo	398,308,472		
Categoría II	Activos con riesgo de 10%	-	0,10	
Categoría III	Activos con riesgo de 20%	381,490,994	0,20	76,298,199
Categoría IV	Activos con riesgo de 50%	1,281,096,279	0,50	640,548,140
Categoría V	Activos con riesgo de 75%	41,358,652	0,75	31,018,989
Categoría VI	Activos con riesgo del 100%	418,506,447	1,00	418,506,447
Totales		2,520,760,844		1,166,371,774
10 % sobre activo computable				116,637,177
Patrimonio neto				737,353,868
Excedente/ (Déficit) Patrimonial				620,716,691
Coeficiente de suficiencia Patrimonial				63.22%

NOTA 11 - CONTINGENCIAS

"La Primera" Entidad Financiera de Vivienda declara no tener contingencias probables de ninguna naturaleza.

NOTA 12 - HECHOS POSTERIORES

No se han producido hechos o circunstancias posteriores que puedan afectar significativamente las operaciones o información de los estados financieros de "La Primera" Entidad Financiera de Vivienda al 30 de junio de 2023.

NOTA 13 - CONSOLIDACION DE ESTADOS FINANCIEROS

"La Primera" Entidad Financiera de Vivienda no cuenta con subsidiarias o filiales sobre las que ejerza control alguno; por lo tanto, estos estados financieros no consolidan estados financieros de otras empresas.


NOTA 14 - OTRAS REVELACIONES IMPORTANTES

Mediante resolución de la ASFI N°423/2015 de fecha 8 de junio de 2015, se autorizó la transformación de la Mutual de Ahorro y Préstamo "La Primera" en entidad financiera de vivienda bajo la denominación "La Primera" Entidad Financiera de Vivienda.


De acuerdo a disposiciones legales de la Ley N° 393 de Servicios Financieros y Resolución de la ASFI N° 428/2014 del 20 de junio de 2014, el 75% del Patrimonio Neto se individualizó en Certificados de Capital, que tiene un valor nominal de Bs100 (Cien 00/100 Bolivianos) cada uno y el 25% del Patrimonio Neto permanece bajo el concepto de reserva no distribuible.



Lic. Manuel Javier Alfonso Lupo Gamarra
Presidente del Directorio



Sr. Carlos de Grandchant Suárez
Gerente General



Lic. Víctor Agudo A.
Jefe Nacional de Contabilidad y Finanzas

