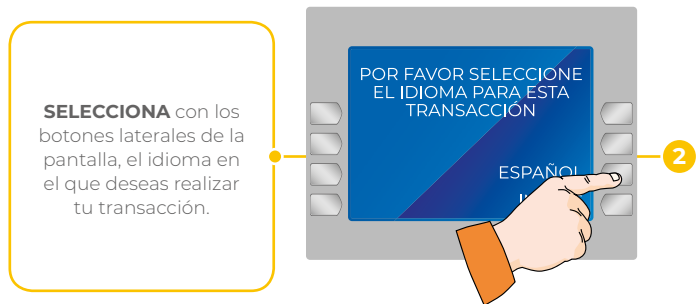


EL USO DE LOS CAJEROS AUTOMÁTICOS

CONOCIENDO TU CAJERO AUTOMÁTICO

Todos los cajeros automáticos están provistos de:

- Pantalla en la que aparecen las instrucciones para la transacción.
- Botones laterales y un tablero para seleccionar las transacciones y digitar la cantidad de dinero que deseas retirar.
- Ranuras para insertar la tarjeta, imprimir el comprobante y retirar el dinero solicitado.






4

SELECCIONE LA TRANSACCIÓN

RETIRO
RETIRO RÁPIDO
CONSULTA
TRANSFERENCIA

SELECCIONA LA TRANSACCIÓN
que deseas realizar, presionando el botón lateral del cajero correspondiente a la transacción elegida.



8

DIGITA en el tablero el monto requerido, incluyendo dos ceros para los decimales.

Presiona la tecla **CORRECTO** si la cantidad que requieres es la que aparece en la pantalla.

Para **RETIRAR** tu dinero presiona siempre el botón **CAJA DE AHORRO**




5

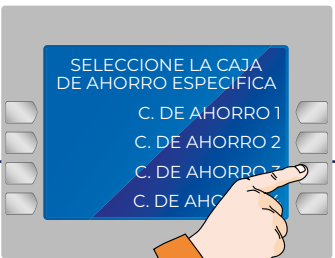
SELECCIONE LA CUENTA

C. CORRIENTE
C. AHORRO

RETIRA de la ranura dispensadora tu dinero y el comprobante de la transacción que acabas de realizar.



9



6

SELECCIONE LA CAJA DE AHORRO ESPECIFICA

C. DE AHORRO 1
C. DE AHORRO 2
C. DE AHORRO 3
C. DE AHC

Si tienes una sola caja de ahorro digita **CAJA DE AHORRO 1**.

Recuerda que tu tarjeta puede manejar hasta 4 cuentas.



10

DESEA REALIZAR OTRA TRANSACCIÓN


SI
NO

El cajero te dará la opción de hacer otra transacción. En caso que hayas terminado presiona el botón **NO**.

Si requieres realizar otra transacción repite la operación desde el paso No 3

SELECCIONA la moneda en la que deseas retirar tu dinero, presionando en el botón respectivo.

IMPORTANTE Puedes retirar dinero sólo en Bs.



7

SELECCIONE LA MONEDA

BOLIVIANOS

¡NO OLVIDES RETIRAR TU TARJETA!

El cajero automático emite una pequeña alarma. Si no retiras tu tarjeta en 15 segundos, será retenida por el cajero.



11